



Департамент агропромышленного комплекса и потребительского
рынка Ярославской области

Наименование показателя (индикатора)	Предусмотрено Соглашением в 2015 году	Факт выполнения в 2015г. (предварит. данные Росстата), тыс. тонн	% выполнения планового показателя в 2015 году	Предусмотрено Соглашением на 2016 год, тыс. тонн
Производство молока в сельскохозяйственных организациях и КФХ в 2015 году (тыс. тонн)	244,30	253,00	103,6	249,8
Численность племенного маточного поголовья в 2015 году (тыс. условных голов)	16,2	17,3	106,8	15,5 /0,25
Субсидии на возмещение % ставок Молочное ск-во.(тыс. тонн молока)	0,5	0,64	1,28	2,5

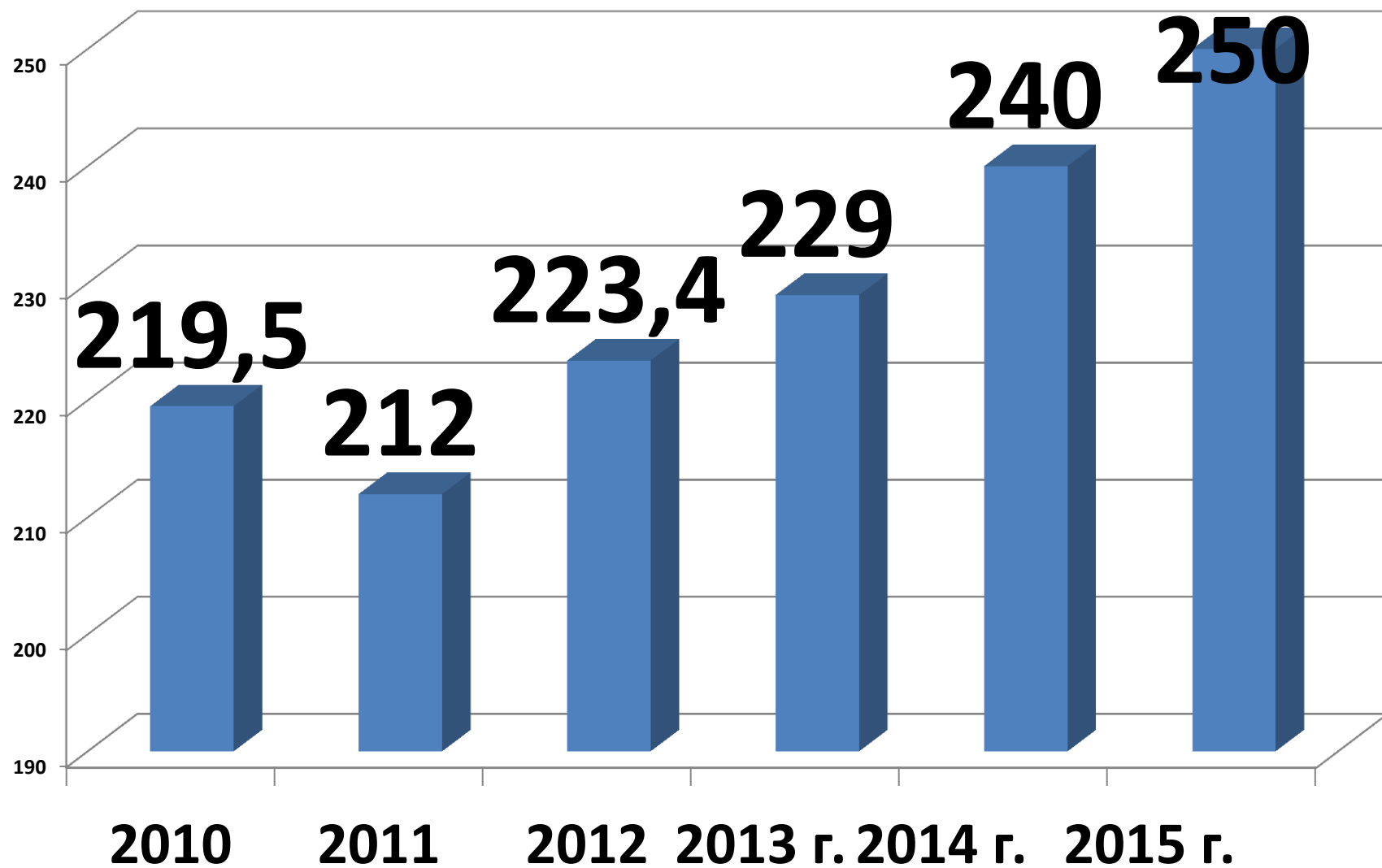
Выручка от отрасли животноводства в целом .

	Ед. изм.	Факт 2014г.	Ожидаемая 2015г.
Выручка	млн. руб.	15 782	19 244 (+22%)
Прибыль	млн. руб.	1731	2138 (+23%)

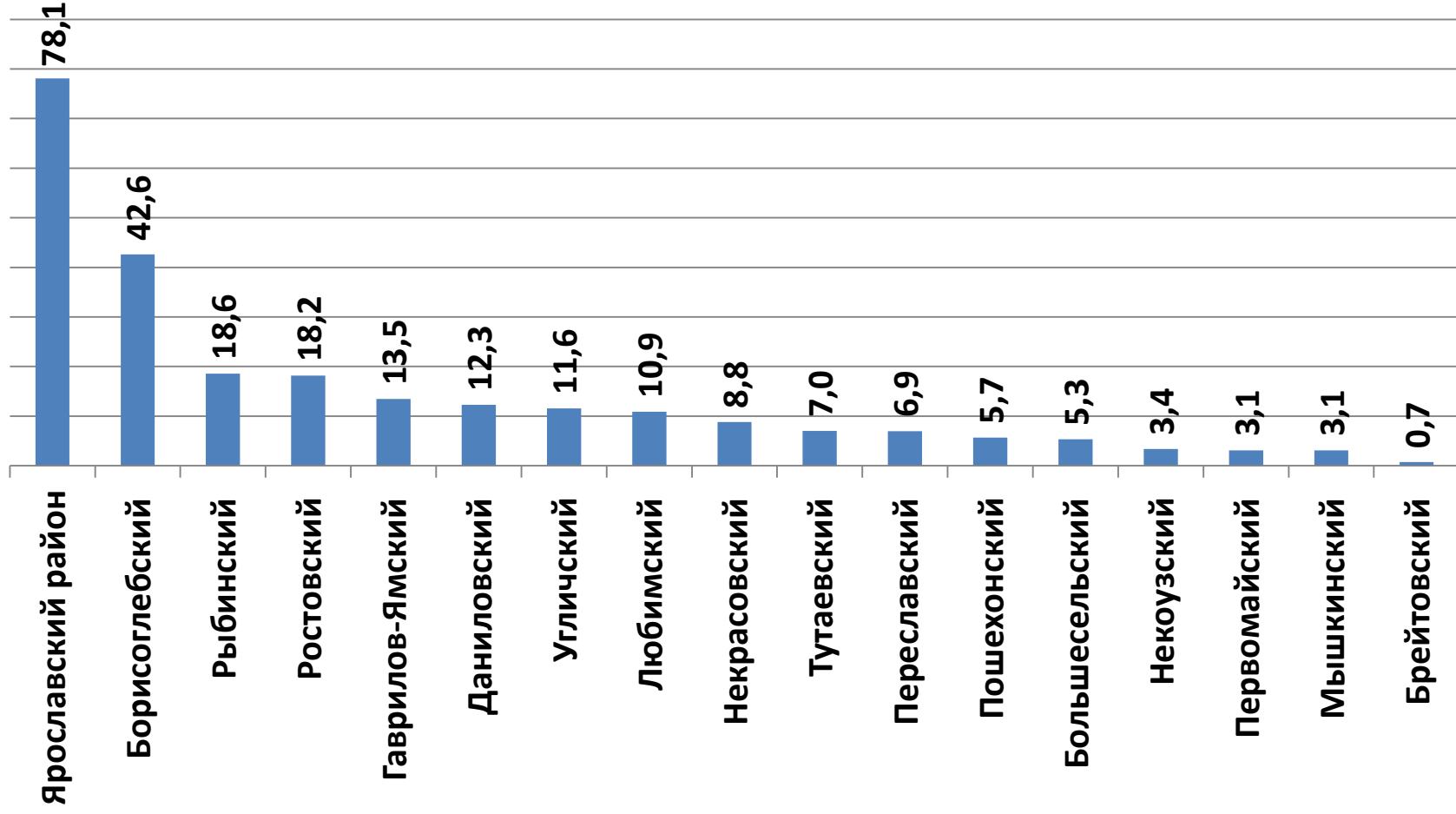
Финансовый результат от реализации за 2015г.

	Прибыль + (убыток-) млн. руб.		Рентабельность (убыточность), %	
	2014	Ожид.2015	2014	2015 (ожд.)
Мясо птицы	707,0	842,1	17,8	16,7
Производство яиц	1033,2	1030,5	32,6	21,1
Мясо свиней	-2,5	-618,7	-0,3	-6,1

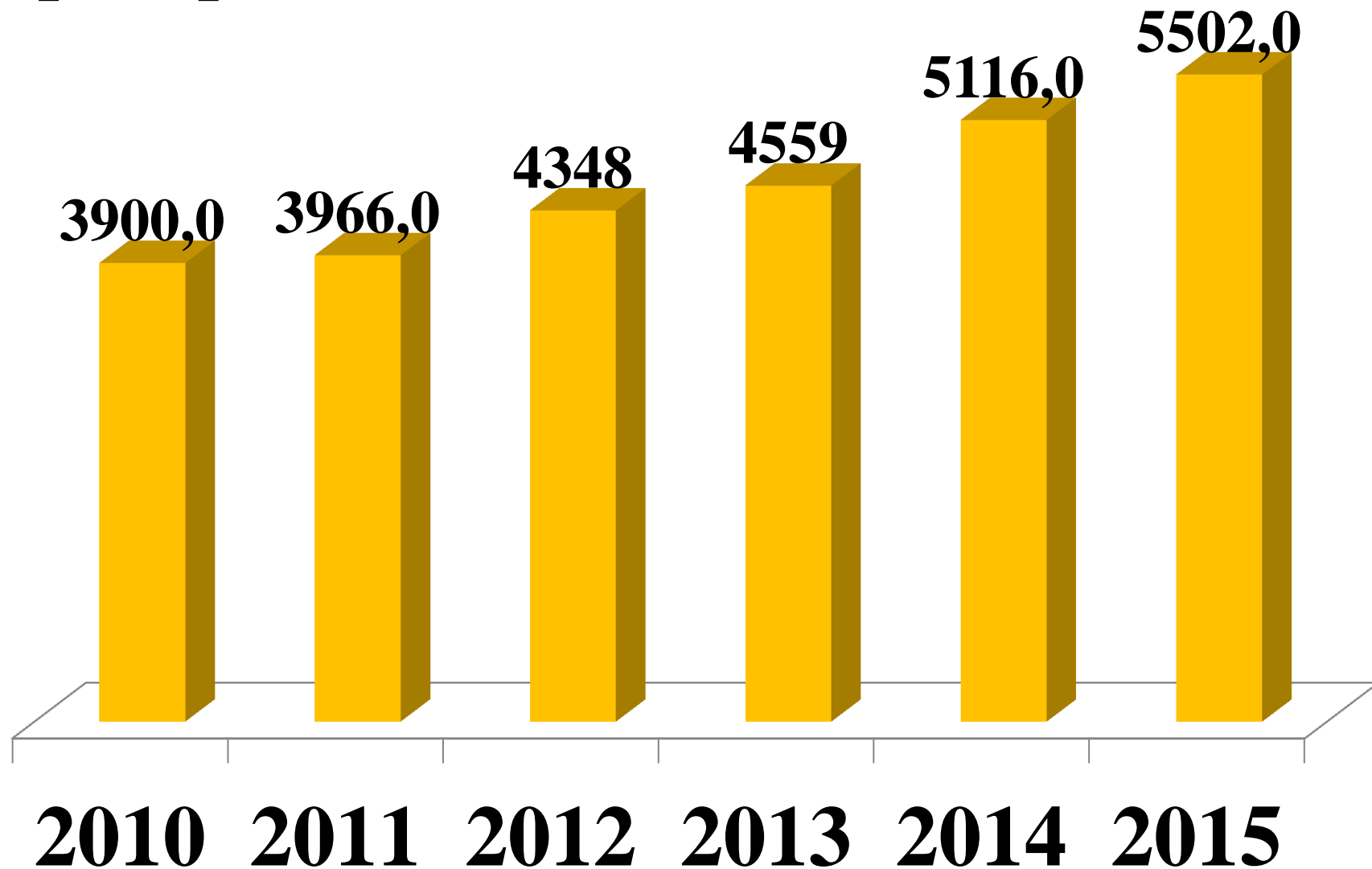
Производство молока за 2010-2015годы, тыс. тонн



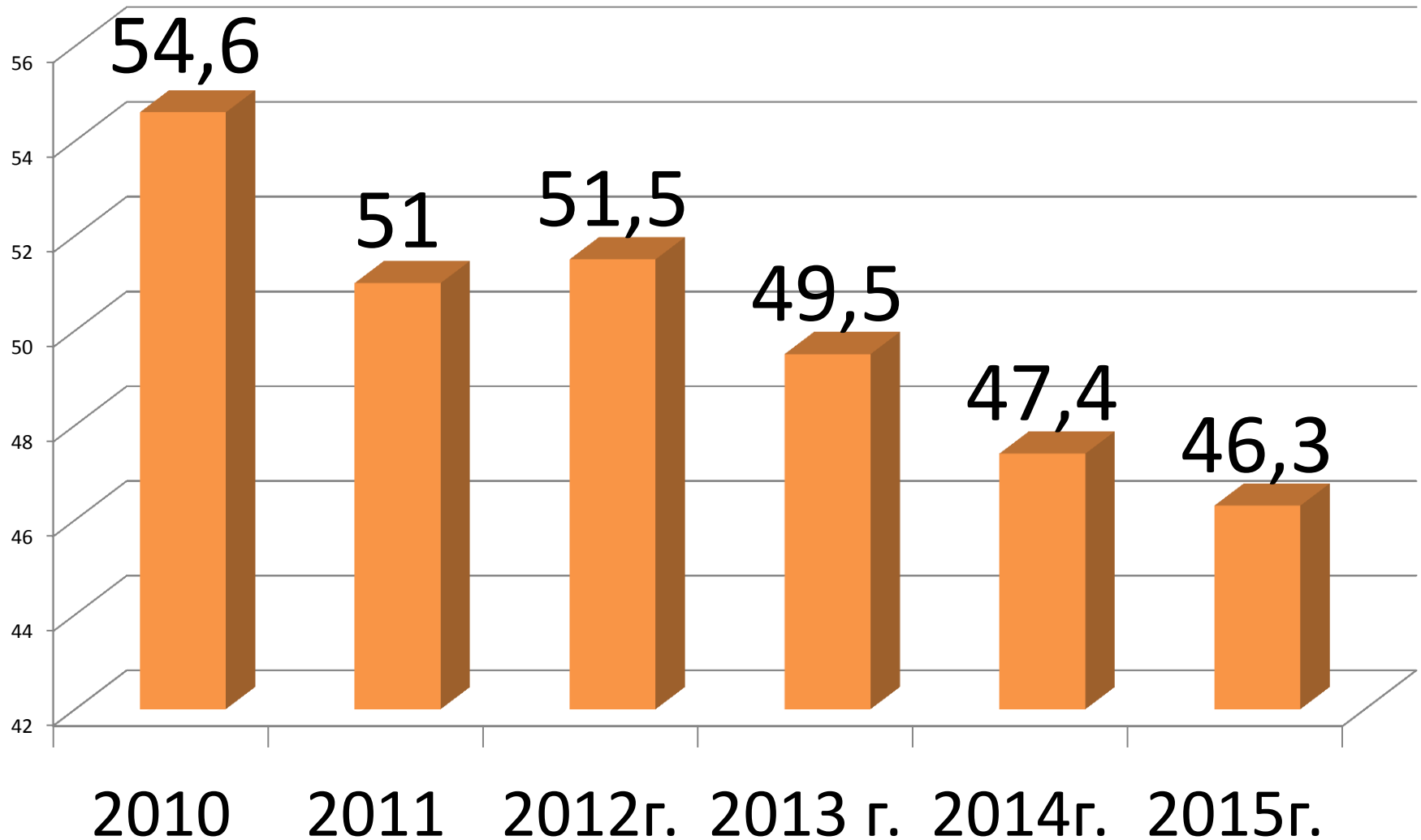
Производство молока по районам



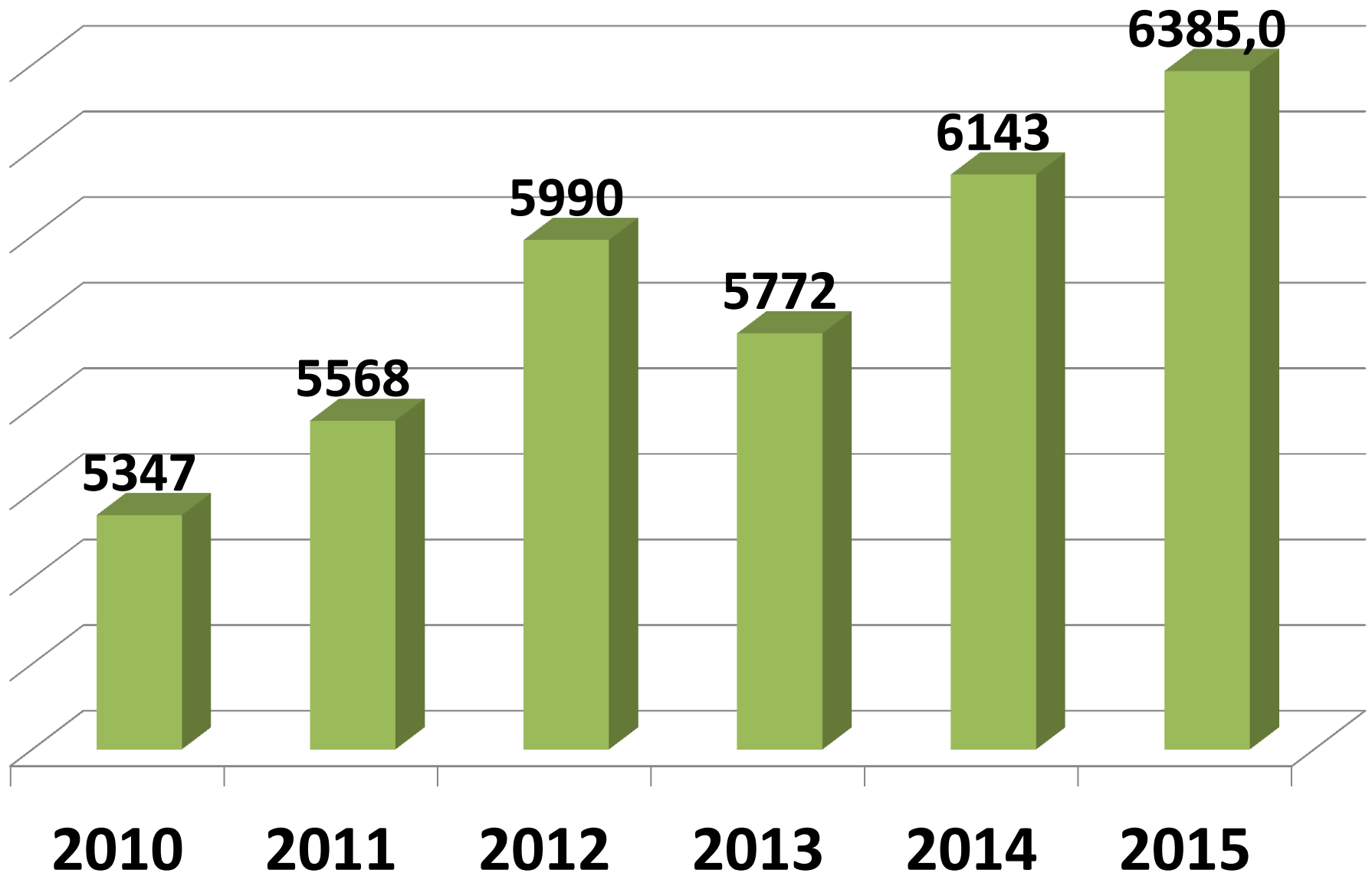
Надой на 1 корову, кг в с/х предприятиях



Поголовье коров в с/х предприятиях за 2010-2015годы.



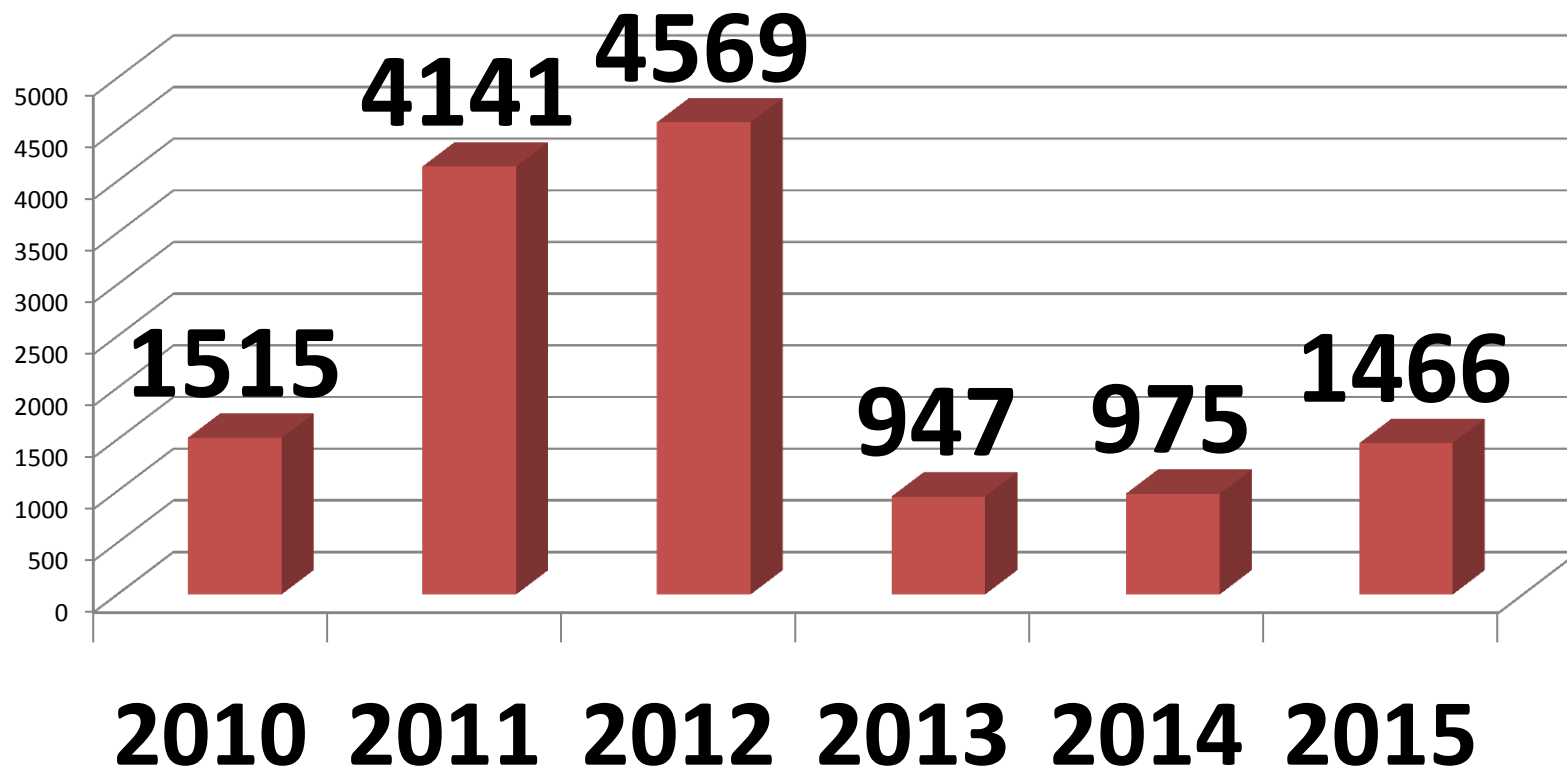
Надой на корову по племенным хозяйствам (кг.)



Производство молока. Наивысшие показатели в 2015г

Наименование хозяйства, района, ФИО руководителя	Поголов ье коров, гол.	Произво дство молока, тыс. тонн	Надой на корову, кг.
ООО племзавод «Родина», Ярославский М.Р. Лапин Николай Викторович –генеральный директор	1070	11,6	11133
ОАОСХП «Вошажниково»,Борисоглебский М.Р. Негляд Сергей Владимирович-генеральный директор	4125	37,6	9297
ООО «Русь», Даниловский МР Гурьева Татьяна Анатольевна - генеральный директор	250	2,1	8537
ЗАО «Агрофирма «Пахма» Ярославский МР Иванов Сергей Дмитриевич – генеральный директор	1110	9,0	8205
ЗАО «Левцово» Ярославский М.Р. Пустобаев Сергей Юрьевич –генеральный директор	720	5,5	8114

Покупка племяскота за 2010-2015 годы (голов)



Результаты исследования качества кормов в сельхозпредприятиях Ярославской области в 2015 году

Исследовано в 2015	I	II	III	не кл.
тыс. тонн (%)	%	%	%	%
Сено 20,3 (22)	2,7	47,3	29,1	19,7
Силос 247,2 (40)	21,7	34,3	32,4	11,5
Сенаж 16,5 (12)	7,3	49,7	18,2	24,8

Анализ производства молока по годам

Наименование показателей	Единицы измерения	2013г.	2014г.	2015г. (ожд.)
Себестоимость 1 тонны молока	руб.	16114	17295	18576
Средняя цена реализации 1 тонны молока	руб.	17337	21496	22708
Прибыль, убыток от реализации молока	млн.руб.	103,7	748,3	824,5
Рентабельность (убыточность) молока с субсидиями	%	3,0 10,5	19,1 24,7	19,2 22,8

Субсидии на 1кг. реализованного молока (в млн. руб.)

Годы	Всего	Федеральный бюджет	Областной бюджет	Субсидии на 1 кг. реализованного молока (руб.)
факт 2015 г.	204,5	122,8	81,7	В/С-1,25 1с-0,47
Ожид. 2016 г.	181,7	135,3	46,4	В/С-1,57 1с-0,54