



Бюджет для граждан



К Закону Ярославской области от 21.12.2015 № 104-з «Об областном бюджете на 2016 год и на плановый период 2017 и 2018 годов»

Уважаемые жители Ярославской области!

Департамент финансов Ярославской области продолжает работу по обеспечению прозрачности и открытости бюджетного процесса в нашем регионе.

Предлагаем вашему вниманию презентацию «Бюджет для граждан» к Закону Ярославской области об областном бюджете на 2016 год и на плановый период 2017 и 2018 годов, подготовленную в соответствии с Методическими рекомендациями по предоставлению бюджетов субъектов Российской Федерации и местных бюджетов и отчетов об их исполнении в доступной для граждан форме (приказ Минфина России от 22.09.2015 № 145н).

Представленная в презентации информация рассказывает о бюджетной системе, основных показателях областного бюджета и предназначена для широкого круга пользователей (студентов, педагогов, врачей, молодых семей, пенсионеров, гражданских служащих и других категорий населения). Граждане – и как налогоплательщики, и как потребители общественных благ – должны быть уверены в том, что передаваемые ими в распоряжение государства средства используются прозрачно и эффективно, приносят конкретные результаты как для общества в целом, так и для каждой семьи, для каждого человека.

С уважением,



*Председатель Правительства
Ярославской области*

Князьков Александр Львович



*Заместитель Председателя
Правительства области –
Директор департамента финансов
Ярославской области*

Долгов Алексей Николаевич

Что такое «Бюджет»?

Бюджет – это форма образования и расходования денежных средств, предназначенных для финансового обеспечения задач и функций государства и местного самоуправления

Что такое «Бюджет для граждан»?

Бюджет для граждан – это документ, содержащий основные положения проекта закона о бюджете и отчета о его исполнении в доступной и понятной форме, разрабатываемый в целях ознакомления граждан с основными целями, задачами и приоритетными направлениями бюджетной политики, обоснованиями бюджетных расходов, планируемыми и достигнутыми результатами использования бюджетных ассигнований

БЮДЖЕТНАЯ СИСТЕМА РОССИЙСКОЙ ФЕДЕРАЦИИ – совокупность бюджетов всех уровней

Федеральный
уровень

Федеральный
бюджет

Бюджеты государственных
внебюджетных фондов РФ

*Бюджет
Ярославской
области*

Региональный
уровень

Бюджеты
субъектов РФ

Бюджеты территориальных
государственных
внебюджетных фондов

Муниципальный
уровень

Бюджеты
муниципаль-
ных районов

Бюджеты
городских
округов

Бюджеты
городских
округов с внутри-
городским
делением

Бюджеты внутригородских
муниципальных образований
городов федерального значения
Москвы, Санкт-Петербурга и
Севастополя

Бюджеты городских и
сельских поселений

Бюджеты внутригородских
районов

БЮДЖЕТНАЯ СИСТЕМА ЯРОСЛАВСКОЙ ОБЛАСТИ



КАКИЕ СТАДИИ ПРОХОДИТ БЮДЖЕТ?



ГРАЖДАНИН И ЕГО УЧАСТИЕ В БЮДЖЕТНОМ ПРОЦЕССЕ



УЧАСТИЕ ГРАЖДАН В ПУБЛИЧНЫХ СЛУШАНИЯХ



Правительство
Ярославской
области



Ярославская
областная
Дума

Проект закона о бюджете

Отчет об исполнении бюджета

Отчет об исполнении бюджета

Проект закона о бюджете



ОБЩЕСТВЕННАЯ ПАЛАТА
ЯРОСЛАВСКОЙ ОБЛАСТИ

- ✓ **Общественная палата – консультативный совещательный орган, осуществляющий взаимодействие гражданского общества и государства**
- ✓ **В состав общественной палаты входят врачи, педагоги, спортсмены, работники культуры, предприниматели и представители иных сфер деятельности**
- ✓ **Общественная палата проводит публичные слушания по важным проектам законов, осуществляет общественный контроль за деятельностью органов власти**

ЗАКОН ОБ ОБЛАСТНОМ БЮДЖЕТЕ НА 2016 ГОД И ПЛАНОВЫЙ ПЕРИОД 2017 И 2018 ГОДОВ СОСТАВЛЕН НА ОСНОВЕ:

- Послания Президента Российской Федерации Федеральному Собранию Российской Федерации от 4 декабря 2014 года
- Основных направлений бюджетной и налоговой политики Ярославской области на 2016 год и на плановый период 2017 и 2018 годов» (указ Губернатора области от 21.08.2015 № 477)
- Прогноза социально-экономического развития Ярославской области на 2016 – 2018 годы (постановление Правительства области от 27.10.2015 № 1149-п);
- Проекта бюджетного прогноза Ярославской области на долгосрочный период;
- Государственных программ Ярославской области

ОСНОВНЫЕ НАПРАВЛЕНИЯ БЮДЖЕТНОЙ ПОЛИТИКИ НА 2016 – 2018 ГОДЫ:

Цель бюджетной политики – повышение эффективности бюджетных расходов

Основные задачи бюджетной политики:

- повышение эффективности и результативности имеющихся инструментов программно-целевого управления и бюджетирования;
- создание условий для повышения качества предоставления государственных услуг;
- повышение эффективности процедур проведения государственных закупок;
- совершенствование процедур предварительного и последующего контроля, в том числе уточнение порядка и содержания мер принуждения за нарушения в финансово-бюджетной сфере;
- совершенствование межбюджетных отношений с муниципальными образованиями области с учетом изменившегося федерального законодательства.

ОСНОВНЫЕ НАПРАВЛЕНИЯ НАЛОГОВОЙ ПОЛИТИКИ НА 2016 – 2018 ГОДЫ:

Приоритетами налоговой политики на 2016 – 2018 годы являются стабилизация налоговой системы с одновременным применением мер налогового стимулирования, а также дальнейшее повышение эффективности налоговой системы, путем:

- обеспечения инвестиционной привлекательности Ярославской области
- поддержки и стимулирования малого предпринимательства
- увеличения собираемости на территории Ярославской области имущественных налогов
- сокращения недоимки по налогам
- оптимизации налоговых льгот

ОСНОВНЫЕ ПОКАЗАТЕЛИ СОЦИАЛЬНО-ЭКОНОМИЧЕСКОГО РАЗВИТИЯ ЯРОСЛАВСКОЙ ОБЛАСТИ

Наименование показателя	единица измерения	2014 отчет	2015 оценка	2016 прогноз	2017 прогноз	2018 прогноз
Валовой региональный продукт	млрд. рублей	376,3	381,6	401,3	419,75	432,5
Индекс промышленного производства	% к пред. году	104,6	102,5	99,8	101,3	101,9
Индекс производства продукции сельского хозяйства в хозяйствах всех категорий	% к пред. году	107,4	103,5	101	101	101
Протяженность автомобильных дорог общего пользования с твердым покрытием	км	9552,7	9566,7	9566,7	9566,7	9566,7
Ввод в действие основных фондов	% к пред.году в сопост. ценах	х	90,5	91,8	124,8	75,6
Индекс потребительских цен	%, год к году	109,2	116,9	109	109,9	108
Прибыль прибыльных организаций	млн. рублей	26404,3	26382,8	25537,2	28574,4	31998,2
Объем инвестиций (в основной капитал)	млн. рублей	76491,8	75610,4	69949	71521,3	75731,2
Индекс физического объема инвестиций	% к пред.году в сопост. ценах	84,1	80,2	84,7	94,4	98,1
Численность занятых в экономике (среднегодовая)	тыс. человек	627,4	621,5	614,2	609,7	605,8
Уровень зарегистрированной безработицы	%	1,3	1,5	1,8	1,7	1,7
Среднемесячная начисленная номинальная заработная плата работников организаций	рублей	25433,5	26582	28964,7	32658,2	36331,6
Величина прожиточного минимума в расчете на душу населения в месяц	рублей	7192	8882,1	9678,3	10635,9	12018,5
Реальный размер назначенных пенсий	% к пред. году	92,5	100	94	98,9	100,6
Ввод в действие жилых домов	тыс. кв. м. общ. площади	693,8	700	672	757	800

Структура ВРП в разрезе основных видов экономической деятельности, %



ДОХОДЫ БЮДЖЕТА - безвозмездные и безвозвратные поступления денежных средств в бюджет

Налоговые доходы

Поступления от уплаты налогов, предусмотренных Налоговым кодексом Российской Федерации, например:

- ✓ налоги на прибыль;
- ✓ налоги на имущество;
- ✓ государственная пошлина

Неналоговые доходы

Платежи в виде штрафов, санкций за нарушение законодательства, платежи за пользование имуществом государства, средства самообложения граждан

Безвозмездные поступления

Средства, которые поступают в бюджет безвозмездно (денежные средства, поступающие из вышестоящего бюджета (например, дотация из федерального бюджета), а также безвозмездные перечисления от физических и юридических лиц)

РАСХОДЫ БЮДЖЕТА - выплачиваемые из бюджета денежные средства

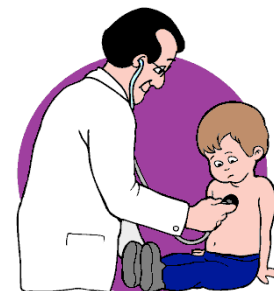
на образование



**на социальную
политику**



на здравоохранение



БЮДЖЕТ

**на физкультуру и
спорт, молодежную
политику**



на культуру



на дороги и ЖКХ



ЧТО ТАКОЕ «ДЕФИЦИТ» И «ПРОФИЦИТ» БЮДЖЕТА?

Не всегда доходы бывают равны расходам, поэтому бюджет бывает

ПРОФИЦИТНЫЙ

Превышение **доходов**
бюджета над его
расходами



*свободные средства
направляются на покрытие
долга*



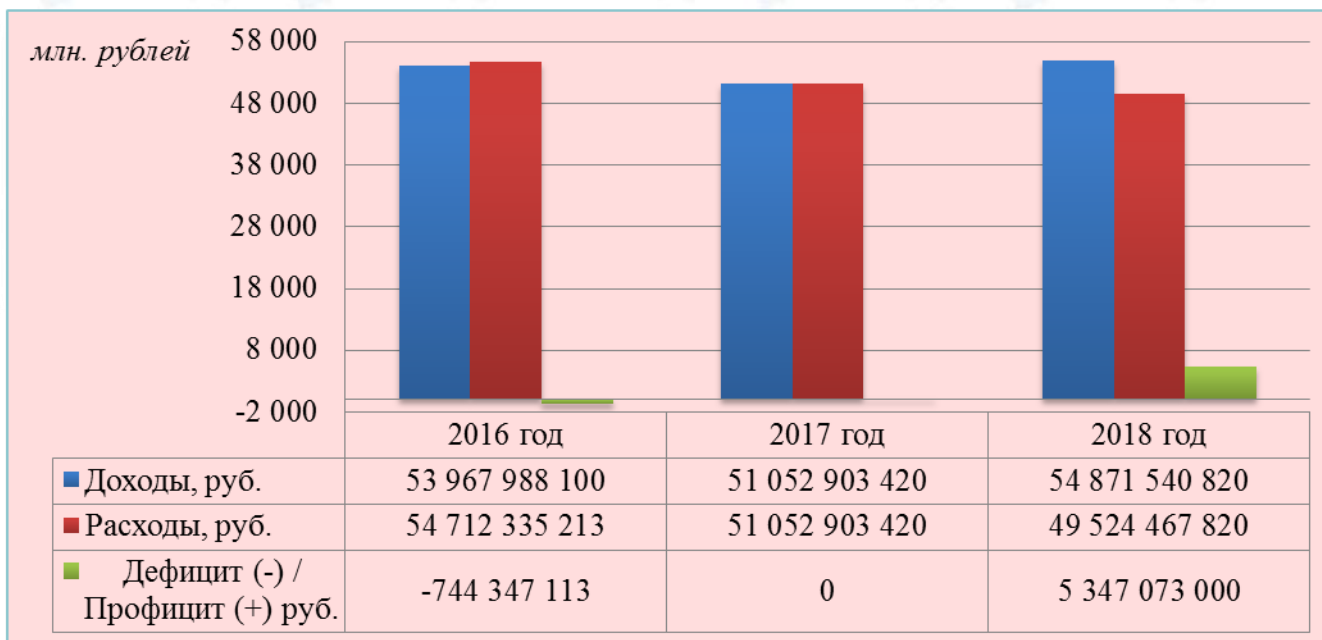
ДЕФИЦИТНЫЙ

Превышение **расходов**
бюджета над его
доходами

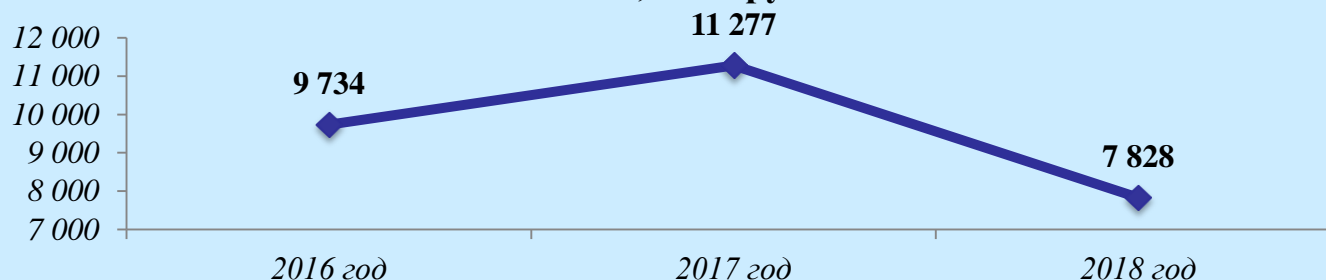


*недостающие средства
берутся в долг*

ОСНОВНЫЕ ХАРАКТЕРИСТИКИ ОБЛАСТНОГО БЮДЖЕТА НА 2016-2018 ГОДЫ



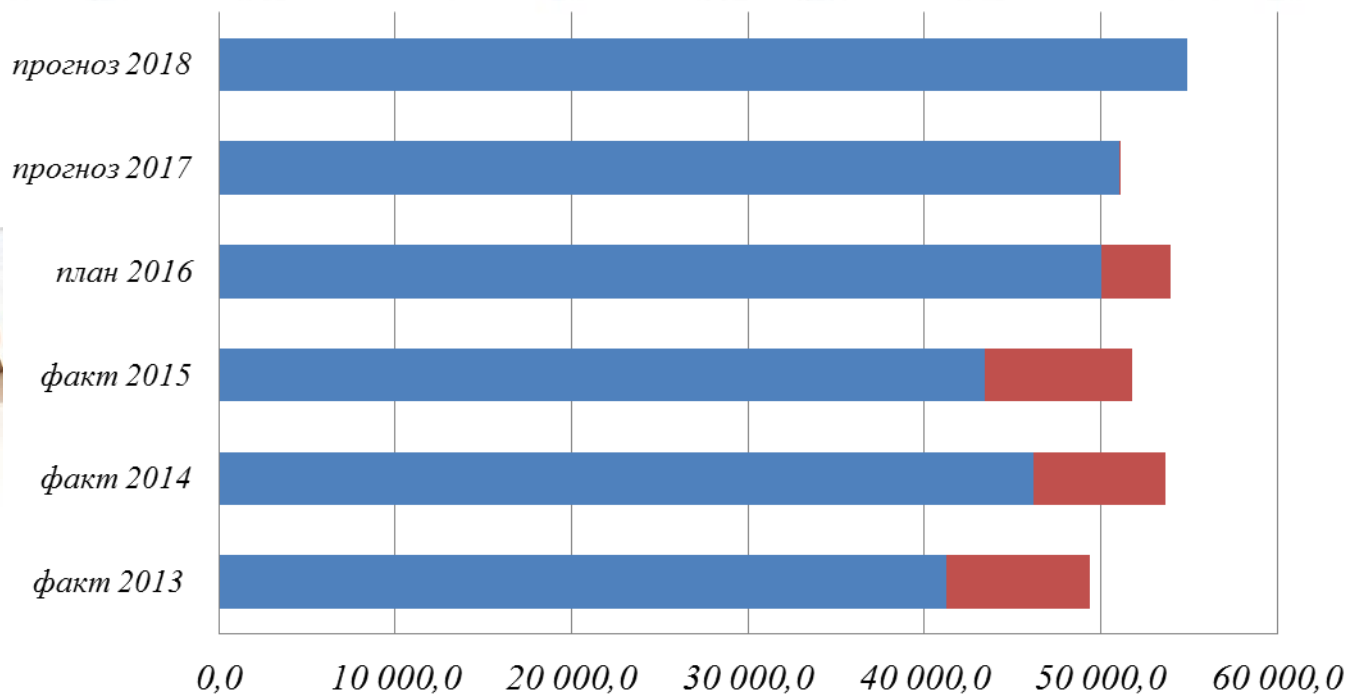
Прогноз объема государственного долга Ярославской области, млн. рублей



ОСНОВНЫЕ РИСКИ, ВЛИЯЮЩИЕ НА СБАЛАНСИРОВАННОСТЬ ОБЛАСТНОГО БЮДЖЕТА:

- ✓ недостижение плановых показателей прогноза социально-экономического развития Ярославской области и Российской Федерации в части роста инвестиций, объемов промышленного производства, прибыли организаций и доходов населения;
- ✓ использование недобросовестными налогоплательщиками схем уклонения от уплаты налогов и получения необоснованной налоговой выгоды;
- ✓ отсутствие законодательно установленных норм обязательной регистрации прав на объекты недвижимости, наличия несоответствий в информационных ресурсах регистрационных органов;
- ✓ сокращение производства подакцизной продукции на территории области из-за неопределенности перспектив дальнейшего развития пивоваренной и алкогольной отраслей.

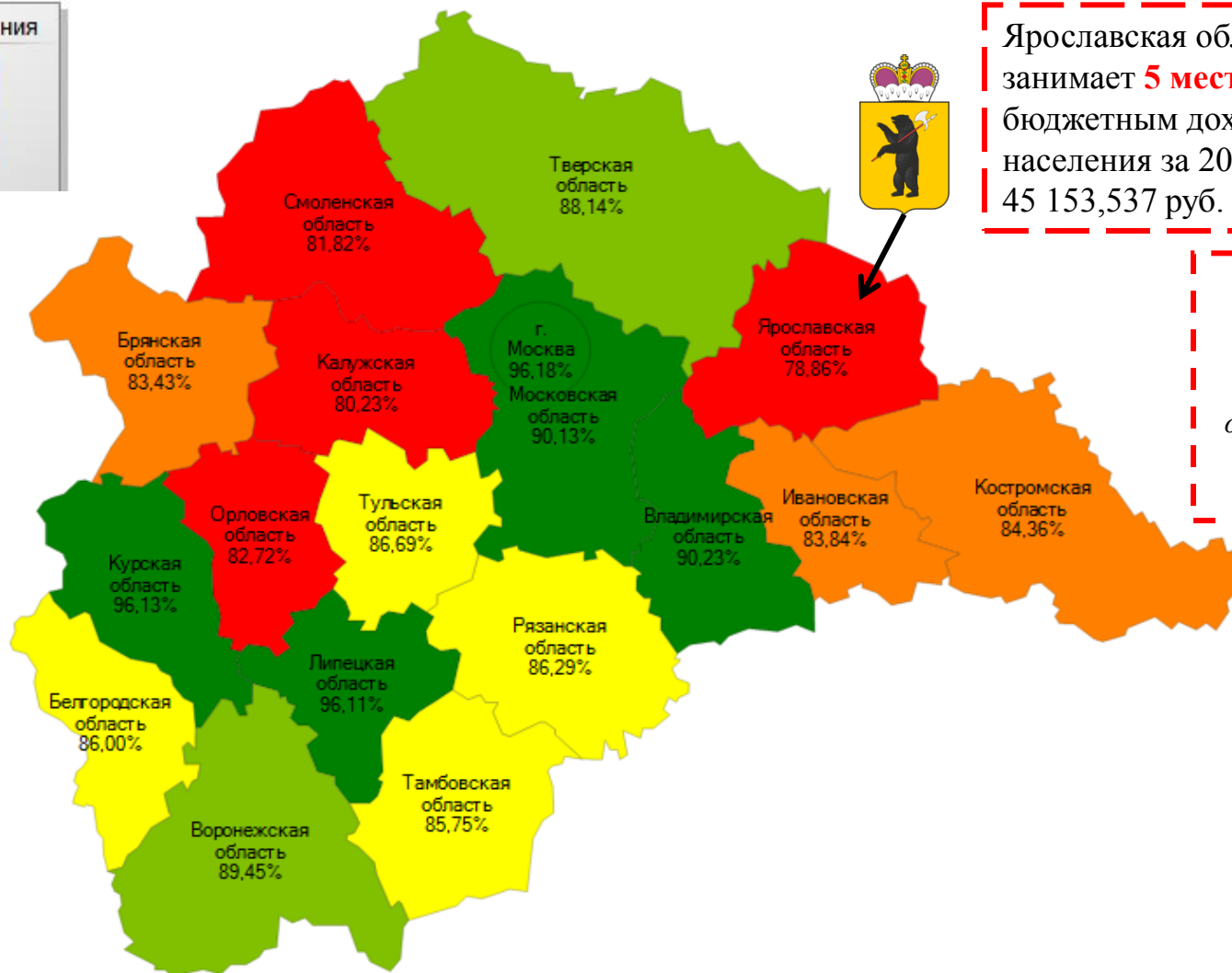

ДИНАМИКА И СТРУКТУРА ДОХОДОВ БЮДЖЕТА ЯРОСЛАВСКОЙ ОБЛАСТИ за 2013 – 2018 годы:



	факт 2013	факт 2014	факт 2015	план 2016	прогноз 2017	прогноз 2018
■ Налоговые и неналоговые доходы, млн. руб.	41 229,5	46 197,1	43 397,8	50 043,5	51 026,8	54 871,5
■ Безвозмездные поступления, млн. руб.	8 115,7	7 436,7	8 349,4	3 924,5	26,1	0,0

ИСПОЛНЕНИЕ КОНСОЛИДИРОВАННЫХ БЮДЖЕТОВ СУБЪЕКТОВ ЦФО РФ ПО ДОХОДАМ ЗА 11 МЕСЯЦЕВ 2015 ГОДА

Процент исполнения



Ярославская область
занимает **5 место по ЦФО** по
бюджетным доходам на душу
населения за 2015 год:
45 153,537 руб. на 1 человека

Численность
постоянного
населения
Ярославской
области **1271,629**
тыс. человек
(на 01.01.2015 г.)

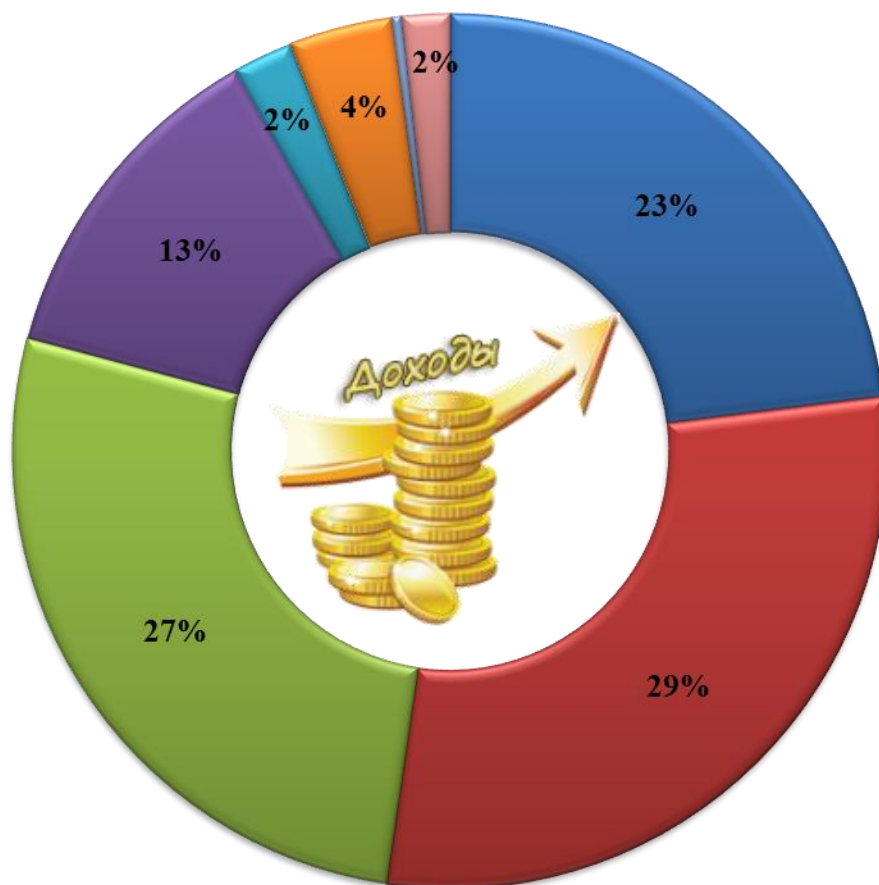
ПОТЕРИ ОБЛАСТНОГО БЮДЖЕТА В СВЯЗИ С ПРЕДОСТАВЛЕНИЕМ НАЛОГОВЫХ ЛЬГОТ ПО ДАННЫМ НАЛОГОПЛАТЕЛЬЩИКОВ

№ п/п	Наименование категории налогоплательщиков	Потери областного бюджета, тыс. руб.		
		2014 (факт)	2015 (оценка)	2016 (прогноз)
1	Региональные организации (отделения) общероссийских общественных организаций инвалидов, а также организации, в которых на условиях трудового договора работают более 50% инвалидов, при условии, что их доля в фонде оплаты труда составляет не менее 25%, в т. ч.	372,6	333,4	334
	<i>по транспортному налогу</i>	80,3	79,8	79,5
	<i>по налогу на прибыль организаций</i>	292,3	253,6	254,5
2	Религиозные организации зарегистрированные на территории Ярославской области, <i>по транспортному налогу (по данным ГИБДД)</i>	450	400	350
3	Организации, в отношении имущества детских оздоровительных лагерей (центров), <i>по налогу на имущество организаций</i>	4186,2	4119,9	4137,5
4	Аэропорты международного класса, <i>по налогу на имущество организаций</i>	5514	5450	5300
5	Пенсионеры, получающие пенсию, назначенную в порядке, установленном пенсионным законодательством РФ, граждане, подвергшиеся воздействию радиации вследствие катастрофы на Чернобыльской АЭС, один из родителей (усыновителей, опекунов, попечителей) в семье, относящейся к многодетной в соответствии с Законом Ярославской области "Социальный кодекс" Ярославской области, <i>по транспортному налогу</i>	76880	73054	75027
6	Участники инвестиционной деятельности, в т. ч.	312686	760000	740000
	<i>по налогу на имущество организаций</i>	296895	699800	669900
	<i>по транспортному налогу</i>	64,6	200	100
	<i>по налогу на прибыль организаций</i>	15726	60000	70000
7	Организации, имеющие спортивные объекты с искусственным льдом, отвечающие требованиям для проведения соревнований по международным правилам, <i>по налогу на имущество организаций</i>	43324	53825	55919
8	Сельскохозяйственные товаропроизводители при условии, что в общей выручке от реализации товаров этих товаропроизводителей доля выручки от реализации произведенной ими сельскохозяйственной продукции составляет не менее 70 процентов, в т. ч.	256612	271857	315660
	<i>по налогу на имущество организаций</i>	248033	263363	306949
	<i>по транспортному налогу</i>	8579	8494	8711
9	Организации, осуществляющие деятельность национальной почты, в т. ч.	216	216	216
	<i>по налогу на имущество организаций</i>	196	196	196
	<i>по транспортному налогу</i>	20	20	20
10	Организации, относящиеся к виду деятельности «деятельность цирков» в отношении имущества, используемого для осуществления основного вида деятельности, <i>по налогу на имущество организаций</i>	5803	5700	5600

ПРОГНОЗИРУЕМЫЕ ДОХОДЫ ОБЛАСТНОГО БЮДЖЕТА НА 2016 ГОД И ПЛАНОВЫЙ ПЕРИОД 2017 И 2018 ГОДОВ

Наименование доходов	2016 год (руб.)	2017 год (руб.)	2018 год (руб.)
<i>Налоговые и неналоговые доходы, из них:</i>	50 043 520 520	51 026 754 420	54 871 540 820
<i>Налог на прибыль организаций</i>	11 519 900 000	11 853 980 000	13 276 450 000
<i>Налог на доходы физических лиц</i>	14 649 590 000	16 055 950 000	17 806 049 000
<i>Акцизы по подакцизным товарам (продукции), производимым в РФ</i>	13 419 306 200	12 323 964 200	12 766 064 200
<i>Налог, взимаемый в связи с применением упрощенной системы налогообложения</i>	1 898 400 000	1 892 700 000	1 871 900 000
<i>Налог на имущество организаций</i>	6 354 300 000	6 755 870 000	7 017 020 000
<i>Транспортный налог</i>	1 108 600 000	1 112 200 000	1 115 300 000
<i>Налог на игорный бизнес</i>	2 300 000	2 300 000	2 300 000
<i>Государственная пошлина за государственную регистрацию, а также за совершение прочих юридически значимых действий</i>	184 447 100	212 684 500	212 681 900
<i>Доходы от использования имущества, находящегося в государственной и муниципальной собственности</i>	66 571 420	60 798 420	43 118 420
<i>Платежи при пользовании природными ресурсами</i>	40 935 700	93 092 200	96 152 200
<i>Штрафы, санкции, возмещение ущерба</i>	600 000 000	600 000 000	600 000 000
<i>Безвозмездные поступления, из них:</i>	3 924 467 580	26 149 000	0
<i>Дотации бюджетам субъектов Российской Федерации и муниципальных образований</i>	240 444 200	0	0
<i>Субсидии бюджетам бюджетной системы Российской Федерации (межбюджетные субсидии)</i>	311 434 600	0	0
<i>Субвенции бюджетам субъектов Российской Федерации и муниципальных образований</i>	2 561 053 900	0	0
<i>Иные межбюджетные трансферты</i>	181 643 880	0	0
<i>Безвозмездные поступления в бюджеты субъектов Российской Федерации от государственной корпорации - Фонда содействия реформированию ЖКХ на обеспечение мероприятий по переселению граждан из аварийного жилищного фонда</i>	629 891 000	26 149 000	0

СТРУКТУРА НАЛОГОВЫХ И НЕНАЛОГОВЫХ ДОХОДОВ ОБЛАСТНОГО БЮДЖЕТА на 2016 ГОД (ПЛАН В %)



■ Налог на прибыль - 11519,9 млн. руб.

■ Налог на доходы физических лиц - 14649,6 млн. руб.

■ Акцизы - 13419,3 млн. руб.

■ Налог на имущество организаций - 6354,3 млн. руб.

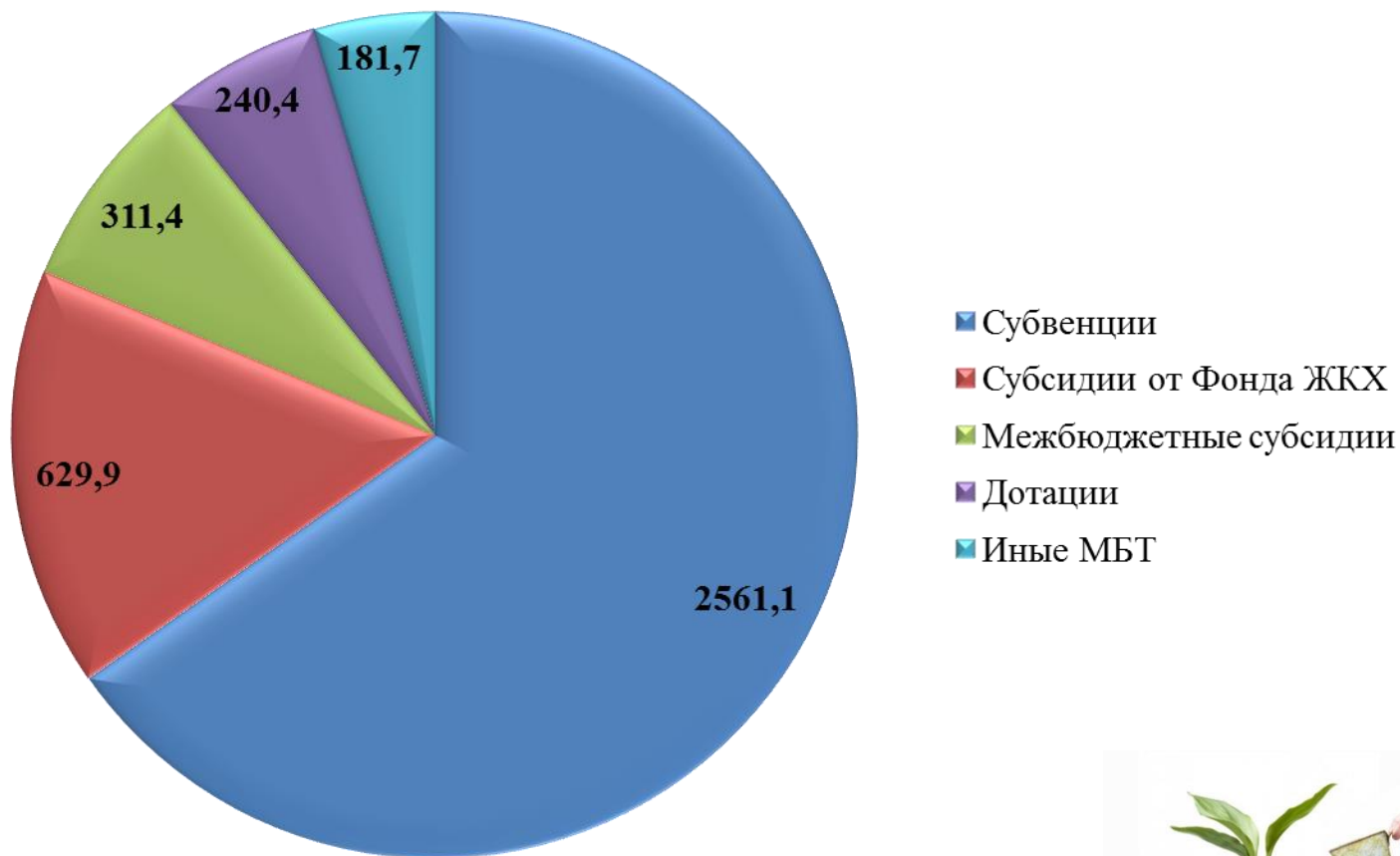
■ Транспортный налог - 1108,6 млн. руб.

■ Налог, взимаемый в связи с применением УСН - 1898,4 млн. руб.

■ Прочие налоговые поступления - 188,7 млн. руб.

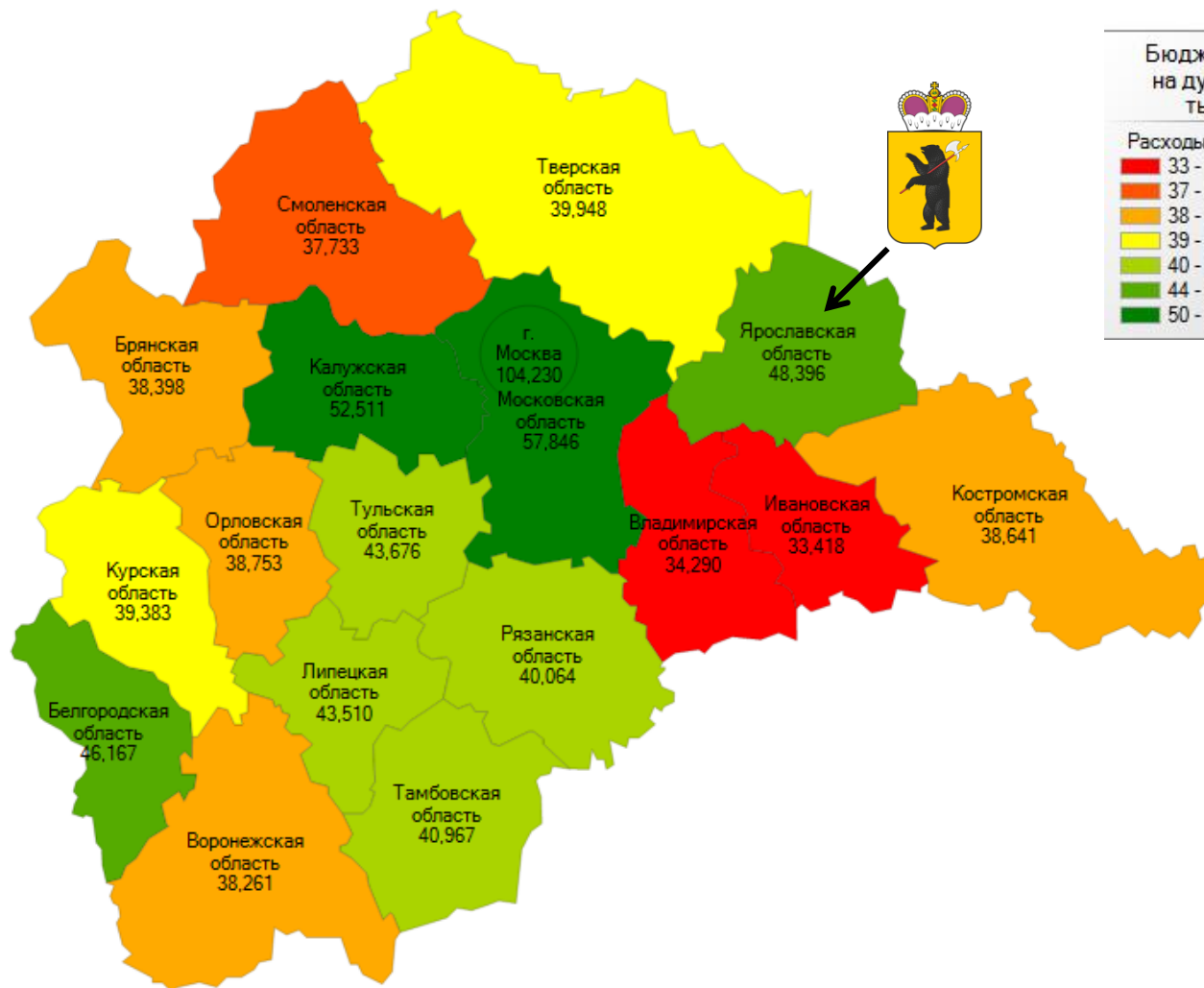
■ Неналоговые доходы - 878,1 млн. руб.

СТРУКТУРА БЕЗВОЗМЕЗДНЫХ ПОСТУПЛЕНИЙ В ОБЛАСТНОЙ БЮДЖЕТ НА 2016 ГОД (МЛН. РУБ.)



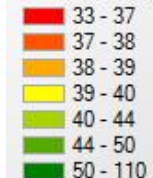
ИСПОЛНЕНИЕ КОНСОЛИДИРОВАННЫХ БЮДЖЕТОВ СУБЪЕКТОВ ЦФО РФ ПО РАСХОДАМ ЗА 11 МЕСЯЦЕВ 2015 ГОДА

Численность
постоянного
населения
Ярославской
области **1271,629**
тыс. человек
(на 01.01.2015 г.)



Бюджетные расходы
на душу населения,
тыс. руб./чел.

Расходы бюджета - ИТОГО



РАСПРЕДЕЛЕНИЕ РАСХОДОВ ОБЛАСТНОГО БЮДЖЕТА ПО РАЗДЕЛАМ КЛАССИФИКАЦИИ РАСХОДОВ БЮДЖЕТОВ, РУБЛЕЙ

Код	Наименование	Исполнено за 11 мес. 2015 г/ сумма (руб.) / место в ЦФО		2016 год всего / на душу населения		2017 год всего / на душу населения		2018 год всего / на душу населения	
0100	Общегосударственные вопросы	1932 646 517	7	2 541 879 314	1998,9	2 012 656 624	1582,7	2 012 656 624	1582,7
0200	Национальная оборона	14 383 100	17	16 465 800	12,9	5 000 000	3,9	5 000 000	3,9
0300	Национальная безопасность и правоохранительная деятельность	446 117 430	8	608 093 419	478,2	471 570 805	370,8	471 562 182	370,8
0400	Национальная экономика	6 646 754 003	17	7 285 862 293	5729,6	6 314 300 159	4965,5	6 171 038 440	4852,9
0500	Жилищно-коммунальное хозяйство	2 187 657 425	5	2 421 046 367	1903,9	777 702 162	611,6	645 041 662	507,3
0600	Охрана окружающей среды	77 143 779	7	96 919 330	76,2	73 285 770	57,6	73 285 770	57,6
0700	Образование	13 571 863 320	2	14 028 547 621	11032,0	13 973 231 006	10988,4	13 826 335 185	10872,9
0800	Культура, кинематография	756 266 639	7	994 500 986	782,1	836 356 431	657,7	844 356 431	664,0
0900	Здравоохранение	8 222 993 257	12	8 936 211 323	7027,4	8 291 255 279	6520,2	8 291 255 279	6520,2
1000	Социальная политика	9 761 074 341	10	10 600 397 721	8336,1	8 322 328 530	6544,6	8 232 205 670	6473,7
1100	Физическая культура и спорт	424 656 732	8	710 554 823	558,8	442 832 395	348,2	402 832 395	316,8
1200	Средства массовой информации	78 316 369	15	84 342 400	66,3	83 242 400	65,5	83 242 400	65,5
1300	Обслуживание государственного долга	1 983 178 133	2	2 288 418 816	1799,6	3 059 540 000	2406,0	3 059 540 000	2406,0
1400	Межбюджетные трансферты общего характера	4 190 843 879	2	4 099 095 000	3223,5	2 425 175 000	1907,1	2 398 436 000	1886,1
ИТОГО		50 293 894 924	х	54 712 335 213	43025,4	47 088 476 561	37030,0	46 516 788 038	36580,5

СТРУКТУРА РАСХОДОВ ОБЛАСТНОГО БЮДЖЕТА ПО РАЗДЕЛАМ КЛАССИФИКАЦИИ РАСХОДОВ БЮДЖЕТОВ



- Общегосударственные вопросы
- Национальная оборона
- Национальная безопасность и правоохранительная деятельность
- Национальная экономика
- Жилищно-коммунальное хозяйство
- Охрана окружающей среды
- Образование

- Культура, кинематография
- Здравоохранение
- Социальная политика
- Физическая культура и спорт
- Средства массовой информации
- Обслуживание государственного долга
- Межбюджетные трансферты общего характера

ИНФОРМАЦИЯ О РАСХОДАХ ОБЛАСТНОГО БЮДЖЕТА В РАЗРЕЗЕ РАСХОДНЫХ ПОЛНОМОЧИЙ, МЛН. РУБЛЕЙ

Полномочие (код, наименование)	2016 год	2017 год	2018 год
1.01.00.0.00 - Собственные полномочия субъекта РФ	6 781	4 464	4 153
1.02.00.0.00 - Полномочия субъекта РФ по вопросам совместного ведения, осуществляемые за счет средств собственного бюджета, из них:	41 507	41 149	41 233
1.02.01.0.00 - материально-технического и финансового обеспечения деятельности органов государственной власти субъекта Российской Федерации и государственных учреждений субъекта РФ, в том числе вопросов оплаты труда работников органов государственной власти субъекта РФ и работников государственных учреждений субъекта РФ;	10 109	9 200	9 200
1.02.11.0.00 - осуществления дорожной деятельности в отношении автомобильных дорог регионального или межмуниципального значения и обеспечения безопасности дорожного движения на них, включая создание и обеспечение функционирования парковок (парковочных мест), предоставляемых на платной основе или без взимания платы;	2 652	3 214	3 214
1.02.13.0.00 - обеспечение государственных гарантий реализации прав на получение общедоступного и бесплатного дошкольного образования в муниципальных дошкольных образовательных организациях, общедоступного и бесплатного дошкольного, начального общего, основного общего, среднего общего образования в муниципальных общеобразовательных организациях, обеспечение дополнительного образования детей в муниципальных общеобразовательных организациях посредством предоставления субвенций местным бюджетам, включая расходы на оплату труда, приобретение учебников и учебных пособий, средств обучения, игр, игрушек (за исключением расходов на содержание зданий и оплату коммунальных услуг), в соответствии с нормативами, определяемыми органами государственной власти субъектов РФ;	9 206	9 461	9 461
1.02.22.0.00 - уплаты страховых взносов на обязательное медицинское страхование неработающего населения;	4 111	4 111	4 111
1.02.24.0.00 - социальной поддержки и социального обслуживания граждан пожилого возраста и инвалидов, граждан, находящихся в трудной жизненной ситуации, а также детей-сирот, безнадзорных детей, детей, оставшихся без попечения родителей (за исключением детей, обучающихся в федеральных образовательных учреждениях), социальной поддержки ветеранов труда, лиц, проработавших в тылу в период Великой Отечественной войны 1941 - 1945 годов, семей, имеющих детей (в том числе многодетных семей, одиноких родителей), жертв политических репрессий, малоимущих граждан, в том числе за счет предоставления субвенций местным бюджетам для выплаты пособий на оплату проезда на общественном транспорте, иных социальных пособий, а также для возмещения расходов муниципальных образований в связи с предоставлением законами субъекта РФ льгот отдельным категориям граждан, в том числе льгот по оплате услуг связи, организация предоставления гражданам субсидий на оплату жилых помещений и коммунальных услуг;	4 648	4 954	4 954
1.04.00.0.00 - Полномочия РФ, делегированные субъекту (субвенции)	2 656	9,6	9,6
1.05.00.0.00 - Полномочия субъекта, возникшие в результате НПА, предусматривающих предоставление межбюджетных трансфертов	3 768	1 466	1 121
ВСЕГО	54 712	47 088	46 517

ЧТО ТАКОЕ ГОСУДАРСТВЕННАЯ ПРОГРАММА ЯРОСЛАВСКОЙ ОБЛАСТИ?

Положение о программно-целевом планировании и контроле в органах исполнительной власти Ярославской области и структурных подразделениях аппарата Правительства области (постановление Правительства Ярославской области от 24.08.2012 № 819-п):



ГОСУДАРСТВЕННАЯ ПРОГРАММА ЯРОСЛАВСКОЙ ОБЛАСТИ - документ стратегического планирования, содержащий комплекс планируемых мероприятий, взаимоувязанных по задачам, срокам осуществления, исполнителям и ресурсам и обеспечивающих наиболее эффективное достижение целей и решение задач социально-экономического развития Ярославской области.



Структура расходов областного бюджета в разрезе Государственных программ по направлениям развития и непрограммным расходам (расходы на 2016 год)

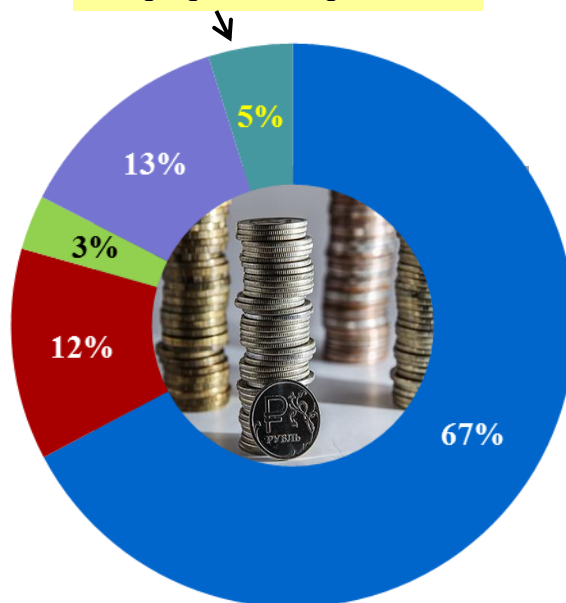
ГП по направлению «Эффективное государственное управление и развитие территорий» - 6906 млн. руб.

- Создание условий для эффективного управления региональными и муниципальными финансами
- Развитие системы государственного управления на территории Ярославской области
- Местное самоуправление в Ярославской области

ГП по направлению «Экономика» - 1719 млн. руб.

- Экономическое развитие и инновационная экономика в Ярославской области
- Развитие промышленности в Ярославской области и повышение ее конкурентоспособности
- Развитие сельского хозяйства
- Развитие лесного хозяйства Ярославской области

Непрограммные расходы



ГП по направлению «Инфраструктура» - 6641 млн. руб.

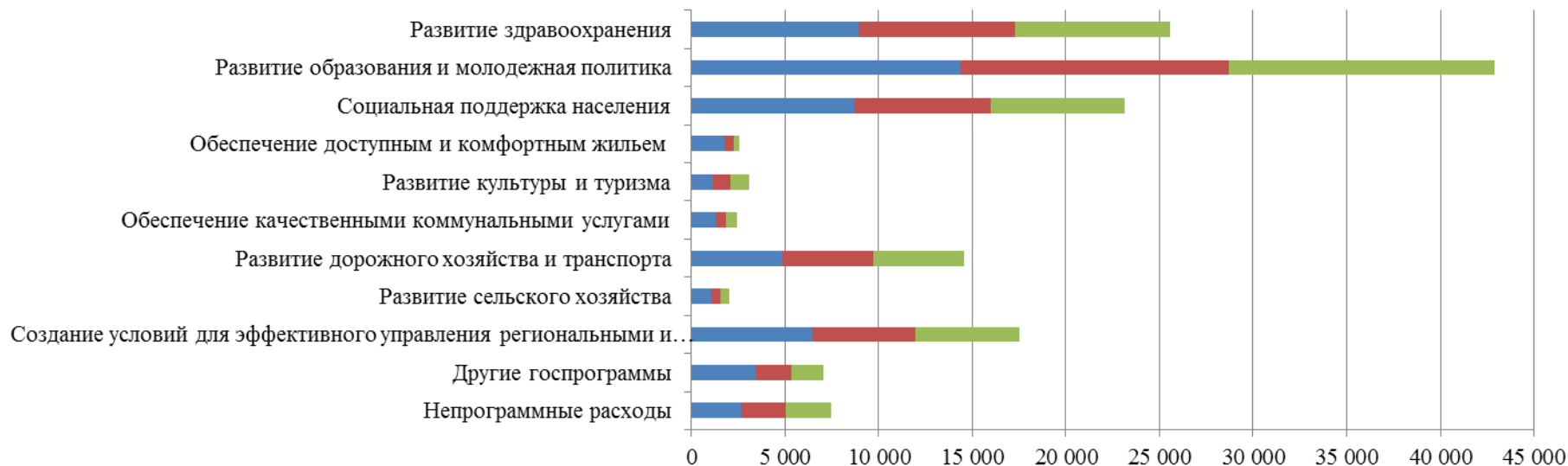
- Охрана окружающей среды в Ярославской области
- Обеспечение качественными коммунальными услугами
- Развитие институтов гражданского общества в Ярославской области
- Информационное общество в Ярославской области
- Государственные и муниципальные услуги Ярославской области

ГП по направлению «Социальная сфера» - 36799 млн. руб.

- Развитие здравоохранения
- Развитие образования и молодежная политика
- Социальная поддержка населения
- Государственная программа "Доступная среда в Ярославской области"
- Обеспечение доступным и комфортным жильем
- Содействие занятости населения
- Государственная программа "Обеспечение общественного порядка и противодействие преступности на территории Ярославской области"
- Государственная программа "Защита населения и территории Ярославской области от чрезвычайных ситуаций, обеспечение пожарной безопасности и безопасности людей на водных объектах"
- Развитие культуры и туризма
- Развитие физической культуры и спорта

СТРУКТУРА РАСХОДОВ ОБЛАСТНОГО БЮДЖЕТА В РАЗРЕЗЕ ГОСУДАРСТВЕННЫХ ПРОГРАММ НА 2016-2018 ГОДЫ, МЛН. РУБЛЕЙ

■ 2016 год ■ 2017 год ■ 2018 год



	Непрограммные расходы	Другие госпрограммы	Создание условий для эффективного управления региональными и муниципальными финансами	Развитие сельского хозяйства	Развитие дорожного хозяйства и транспорта	Обеспечение качественными коммунальными услугами	Развитие культуры и туризма	Обеспечение доступным и комфортным жильем	Социальная поддержка населения	Развитие образования и молодежная политика	Развитие здравоохранения
2016 год	2 648	3 471	6 446	1 072	4 857	1 286	1 134	1 784	8 691	14 375	8 948
2017 год	2 409	1 882	5 543	478	4 865	574	965	459	7 271	14 322	8 321
2018 год	2 409	1 698	5 516	478	4 865	574	965	325	7 182	14 183	8 321

Информация о ГП «Развитие здравоохранения в Ярославской области» на 2016 год - 8 948 млн. рублей

Цель ГП - обеспечение доступности медицинской помощи и повышение эффективности медицинских услуг, объемы, виды и качество которых должно соответствовать уровню заболеваемости и потребностям населения

ЦЕЛЕВЫЕ ПОКАЗАТЕЛИ ГП

<i>Зарегистрировано больных с диагнозом активного туберкулеза, установленным впервые в жизни (на 100 тыс. населения)</i>	41,2 случаев
<i>Смертность от болезней системы кровообращения</i>	766,1 случая/ 100 тыс. населения
<i>Смертность от новообразований</i>	235,8 случая/ 100 тыс. населения
<i>Смертность от туберкулеза</i>	6,2 случая/ 100 тыс. населения
<i>Смертность от дорожно-транспортных происшествий</i>	14,9 случая/ 100 тыс. населения
<i>Младенческая смертность, на 1 тыс. родившихся живыми</i>	6,9 случаев

ОЦП «Развитие материально-технической базы учреждений здравоохранения ЯО»

На 2016 г. 44,9 млн. руб.

Цель - Повышение доступности и качества оказания медицинской помощи населению Ярославской области в части улучшения условий оказания услуг

Направления расходов:

- Реконструкция ОВОП в раб. пос. Поречье-Рыбное Ростовского МР **18 млн. руб.**
- Реконструкция ОВОП в пос. Тихменево Рыбинского МР - **11,5 млн. руб.**
- Реконструкция корпуса больницы для детской поликлиники ГАУЗ ЯО Клинической больницы №2 г. Ярославля - **15 млн. руб.**

РП «Улучшение кадрового обеспечения государственных учреждений здравоохранения ЯО»

На 2016 г. -16,9 млн.руб.

Цель - Обеспечение притока в учреждения здравоохранения врачей и среднего медицинского персонала, позволяющего восполнять естественную убыль

Направления расходов:

- Предоставление единовременных выплат в размере 100,0 тыс. рублей молодым врачам - **3 млн. руб.**
- Предоставление единовременных выплат в размере 50,0 тыс. руб. молодым фельдшерам и акушеркам фельдшерско-акушерских пунктов - **0,5 млн. руб.**
- Предоставление ежемесячной выплаты студентам - **2,4 млн. руб.**

ВЦП Департамента здравоохранения и фармации Ярославской области

На 2016 г. – 8 886 млн. руб.

Цель - обеспечение доступности и качества медицинской помощи, оказываемой жителям ЯО

Направления расходов:

- Профилактика заболеваний и формирование здорового образа жизни, оказание первичной медико-санитарной помощи - **1 605 млн. руб.**
- Специализированная, в т.ч. высокотехнологичная, медицинская помощь - **2095 млн. руб.**
- Охрана здоровья матери и ребенка – **221 млн. руб.**
- Медицинская реабилитация и санаторно-курортное лечение – **146 млн. руб.**
- Оказание паллиативной помощи – **209 млн. руб.**
- Кадровое обеспечение системы здравоохранения – **116 млн. руб.**
- Экспертиза и контрольно-надзорные функции в сфере охраны здоровья – **95 млн. руб.**
- Оказание скорой, скорой специализированной, мед. помощи – **118 млн. руб.**
- Информатизация и статистическое наблюдение в сфере здравоохранения – **66 млн. руб.**
- Организация ОМС населения ЯО – **4183 млн. руб.**
- Медико-санитарное обеспечение отдельных категорий граждан – **31 млн. руб.**

Целевые показатели ГП «Развитие образования и молодежная политика в Ярославской области» на 2016 год – 14 375 млн. рублей

ЦЕЛИ ГП :

- обеспечение высокого качества регионального образования в соответствии с меняющимися запросами населения и перспективными задачами развития экономики региона
- повышение эффективности реализации молодежной политики в интересах инновационного социально ориентированного развития региона

ЦЕЛЕВЫЕ ПОКАЗАТЕЛИ ГП НА 2016 ГОД	
Удельный вес населения в возрасте 5 – 18 лет, охваченного общим и профессиональным образованием, в общей численности населения в возрасте 5 – 18 лет	99,3
Доступность дошкольного образования (отношение численности детей 3 – 7 лет, получающих дошкольное образование в текущем году, к сумме численности детей в возрасте от 3 до 7 лет, получающих дошкольное образование в текущем году, и численности детей, находя	100
Отношение среднего балла единого государственного экзамена (в расчете на 2 обязательных предмета) в 10 процентов школ с лучшими результатами единого государственного экзамена к среднему баллу единого государственного экзамена (в расчете на 2 обязате	2,17
Удельный вес численности выпускников организаций профессионального образования последнего года выпуска, устроившихся по полученной специальности	51,1
Доля обучающихся в общей численности обучающихся на всех уровнях образования, получивших оценку своих достижений (в том числе с использованием информационно-коммуникационных технологий) через добровольные и обязательные процедуры оценивания	25
Удельный вес численности молодых людей в возрасте от 14 до 30 лет, участвующих в деятельности молодежных общественных объединений, в общей численности молодых людей от 14 до 30 лет	20
Доля выпускников государственных (муниципальных) общеобразовательных учреждений, не получивших аттестат о среднем (полном) общем образовании	1,5
Отношение средней заработной платы педагогических работников образовательных учреждений общего образования к средней заработной плате по Ярославской области	100
Отношение средней заработной платы педагогических работников дошкольных образовательных учреждений к средней заработной плате в сфере общего образования в Ярославской области	100
Отношение средней заработной платы преподавателей и мастеров производственного обучения образовательных учреждений начального и среднего профессионального образования к средней заработной плате по Ярославской области	90
Отношение средней заработной платы педагогических работников, работающих с детьми-сиротами, к средней заработной плате по Ярославской области	100

Структура ГП «Развитие образования и молодежная политика в Ярославской области» на 2016 год – 14 375 млн. рублей

ВЦП департамента образования ЯО

На 2016 г. 13900 млн. руб.

Цель - реализация государственных полномочий в сфере образования, установленных бюджетным законодательством

Направления расходов:

- Содержание подведомственных учреждений - **3 277 млн. руб.**
- Обеспечение государственных гарантий прав граждан на образование и социальную поддержку отдельных категорий обучающихся - **10412 млн. руб.**
- Обеспечение государственной поддержки муниципальных образовательных систем – **62 млн. руб.**
- Обеспечение мероприятий по совершенствованию условий образовательного процесса и мотивации участников образовательного процесса – **103 млн. руб.**
- Проведение социально значимых массовых мероприятий в сфере образования – **46 млн. руб.**

ОЦП "Обеспечение доступности дошкольного образования в ЯО"

На 2016 г. -311 млн.руб.

Цель - повышение доступности услуг дошкольного образования

Направления расходов:

Строительство и реконструкция зданий детских садов:

- 1 Д/С в г. Пошехонье
- 1 Д/С пос. Ивняки
- 1 Д/С в г. Данилово
- 1 Д/С в Рыбинском МР
- 1 Д/С в г. Угличе
- 1 Д/С в Ярославском МР
- 6 Д/С в г. Ярославле

ОМ «Государственная поддержка обучающихся по образовательным программам высшего образования»

На 2016 г. -11 млн.руб.

Направления расходов:

- Государственная поддержка обучающихся по образовательным программам высшего образования *в виде именных стипендий* – **11 млн. руб.**

ВЦП "Реализация государственной молодежной политики в ЯО"

На 2016 г. 112 млн. руб.

Цель - обеспечение предоставления услуг и выполнения работ в сфере государственной молодёжной политики

Направления расходов:

- Обеспечение условий для реализации творческого, научного, интеллектуального потенциала молодежи Ярославской области- **6,9 млн. руб.**
- Организация участия молодежных общественных объединений и органов молодежного самоуправления в реализации государственной молодежной политики в ЯО – **5,3 млн. руб.**
- Обеспечение деятельности подведомственных учреждений – **100 млн. руб.**

ОЦП "Патриотическое воспитание и допризывная подготовка граждан РФ, проживающих в ЯО"

На 2016 г.20 млн. руб.

Цель - Создание и развитие условий эффективного функционирования в ЯО системы патриотического воспитания граждан РФ

Направления расходов:

- Координация деятельности субъектов патриотического воспитания – **3,7 млн. руб.**
- Совершенствование материально-технической базы организаций, участвующих в патриотическом воспитании населения и допризывной подготовке молодежи – **3,7 млн. руб.**
- Создание условий дальнейшего развития молодежного патриотического движения – **6,2 млн. руб.**
- Внедрение в деятельность субъектов патриотического воспитания современных форм, методов и средств воспитательной работы – **1 млн. руб.**
- Организационные и информационные мероприятия – **5,4 млн. руб.**

ОЦП "Развитие дополнительного образования детей в ЯО"

2016 г. 20 млн.руб.

Цель - Обеспечение доступности дополнительного образования детей в ЯО

Направления расходов:

- Создание условий для обновления содержания и технологий дополнительного образования и воспитания детей – **17.5 млн. руб.**
- Повышение качества и расширение спектра дополнительных общеобразовательных программ – **2,1 млн. руб.**

Информация о ГП «Социальная поддержка населения Ярославской области» на 2016 год – 8 691млн. рублей

Цели ГП: 1. Выполнение обязательств государства по социальной поддержке граждан
2. Обеспечение потребностей граждан старших возрастов, инвалидов, включая детей-инвалидов, семей и детей в социальном обслуживании
3. Создание благоприятных условий для жизнедеятельности семей, функционирования института семьи, рождения детей

ЦЕЛЕВЫЕ ПОКАЗАТЕЛИ ГП

Доля населения, имеющего денежные доходы ниже величины прожиточного минимума, в общей численности населения ЯО	13,8%
Доля детей из семей с денежными доходами ниже величины прожиточного минимума в общей численности детей, проживающих в ЯО	32,8%
Доля граждан, получивших социальные услуги в учреждениях соц. обслуживания населения, в общем числе граждан, обратившихся за получением социальной услуги в учреждениях социального обслуживания населения	98,9%
Удельный вес повторных рождений детей в общем числе рождений	51,1%
Соотношение з/пл социальных работников, включая социальных работников медицинских организаций, со средней заработной платой в регионе к 2018 году	79%

ОЦП «Семья и дети Ярославии»

На 2016 г. 190 млн. руб.

Цель - Улучшение качества жизни детей и семей с несовершеннолетними детьми

Направления расходов:

- Проведение областных мероприятий, пропагандирующих семейные ценности – **0,7 млн. руб.**
- Оказание адресной материальной помощи семьям – **26 млн. руб.**
- Приобретение новогодних подарков для детей – **1 млн. руб.**
- Выплата ежемесячных губернаторских стипендий – **1,3 млн. руб.**
- Обеспечение отдыха и оздоровления детей в ЯО – **160,5 млн. руб.**
- Развитие и обеспечение функционирования системы профилактики безнадзорности, правонарушений несовершеннолетних – **450 тыс. руб.**

РП «Социальная поддержка пожилых граждан в Ярославской области»

На 2016 г. -90 млн.руб.

Цель - Повысить степень социальной защищенности и уровень качества жизни пожилых людей через формирование правовых, организационных и социально-экономических условий

Мероприятия по строительству спального корпуса с очистными сооружениями ГБУ СО ЯО "Кривецкий СДИ для престарелых и инвалидов"- **90 млн. руб.**

ВЦП «Социальная поддержка населения Ярославской области»

На 2016 г. – 8 411 млн. руб.

Цель - Реализация гос. полномочий в сфере социальной поддержки, социальной защиты и социального обслуживания населения, охраны труда и социального партнерства; реализация мер, направленных на повышение качества, адресности и доступности гос. услуг

Направления расходов:

- Выплата соц. пособий, компенсаций и иных публичных обязательств населению ЯО - **5 898 млн. руб.**
- Содержание государственных и муниципальных учреждений соц. обслуживания – **2 414 млн. руб.**
- Социальная защита семей с детьми, инвалидов, ветеранов, граждан и детей, оказавшихся в трудной жизненной ситуации – **91,7 млн. руб.**
- Проведение регионального этапа Всероссийского конкурса «Российская организация высокой социальной эффективности» – **200 тыс. руб.**
- Кадровое, информационное, научно-методическое и организационное обеспечение реализации мероприятий Программы – **7 млн. руб.**

Информация о ГП «Обеспечение доступным и комфортным жильем населения Ярославской области» на 2016 год - 1 784 млн. рублей

Региональная адресная программа по переселению граждан из аварийного жилищного фонда ЯО

На 2016 г. 1 035 млн.руб.

Направления расходов:

- Обеспечение мероприятий по переселению граждан из аварийного жилья, в том числе с учетом необходимости развития малоэтажного жилищного строительства **981 млн. руб.**
- Обеспечение мероприятий по переселению граждан из аварийного жилья на приобретение жилых помещений с площадью больше занимаемых помещений **53,7 млн. руб.**

Цель - финансовое и организационное обеспечение переселения граждан из аварийных многоквартирных домов

Цель ГП - повышение доступности жилья и качества жилищного обеспечения населения

ЦЕЛЕВЫЕ ПОКАЗАТЕЛИ ГП

Количество выдаваемых ипотечных жилищных кредитов к 2018 г.	6 000 ед.
Снижение стоимости 1 кв. м. жилья путем увеличения объема ввода в эксплуатацию жилья экономического класса к 2018 г.	16%
Предоставление доступного и комфортного жилья семьям, желающим улучшить свои жилищные условия, к 2020 г.	25%
Ликвидация аварийного жилищного фонда, от жилого фонда, признанного аварийным на 01.01.2012	79%

ВЦП департамента строительства Ярославской области

На 2016 г. 28 млн. руб.

Направления расходов:

- Обеспечение деятельности подведомственного учреждения – **19,5 млн. руб.**
- Предупреждение и ликвидация последствий чрезвычайных ситуаций и стихийных бедствий природного и техногенного характера – **0,27 млн. руб.**
- Организация восстановительных работ в здании амбулатории ГУЗ ЯО "Рыбинская центральная районная поликлиника" в п. Тихменево Рыбинского МР – **8,6 млн. руб.**

Цель - обеспечение выполнения части функций департамента строительства ЯО

РП «Стимулирование развития жилищного строительства на территории Ярославской области»

На 2016 г. 721 млн. руб.

Цель - обеспечить население Ярославской области доступным жильем

Направления расходов:

- Предоставление (приобретение, строительство) жилья:
- гражданам из аварийного жилья (областные ср-ва) – **20 млн. руб.**
- молодым семьям, многодетным семьям - **101 млн. руб.**
- детям-сиротам - **410,7 млн. руб.**
- Ветеранам ВОВ – **99 млн. руб.**
- Ветеранам, семьям с инвалидами – **24 млн. руб.**
- Бывшим военнослужащим – **42,8 млн. руб.**
- гражданам в форме первоначального взноса для ипотечного жилищного займа – **11 млн. руб.**

Информация о ГП «Развитие культуры и туризма в Ярославской области» на 2016 год – 1 134млн. рублей

Цели ГП – 1. Повышение качества и доступности услуг в сфере культуры, расширение возможностей для духовного развития населения ЯО

2. Повышение уровня конкурентоспособности туристско-рекреационного комплекса Ярославской области

ЦЕЛЕВЫЕ ПОКАЗАТЕЛИ ГП

Количество посещений организаций культуры – **2200 тыс.**

Доля объектов культурного наследия, находящихся в удовлетворительном состоянии, в объеме количества объектов культурного наследия федерального, регионального и местного (муниципального) значения – **34%**
Количество массовых мероприятий в сфере культуры, проведенных на территории области - **6819**

Соотношение средней заработной платы работников учреждений культуры к средней заработной плате по ЯО – **82%**

Прирост количества туристов и экскурсантов, принимаемых в Ярославской области, по сравнению с 2013 годом – **36%**

Доля поступлений от туризма в валовом региональном продукте Ярославской области – **3%**

ВЦП департамента культуры ЯО – 1068 млн. руб.

Цель - сохранение уровня и качества предоставления государственных услуг в сфере культуры и искусства

ОЦП «Развитие туризма и отдыха в ЯО» – 59,5 млн. руб.

Цель Обеспечение повышения конкурентоспособности туристского комплекса Ярославской области

ВЦП деп-та охраны объектов культурного наследия ЯО – 3 млн. руб.

Цель – Сохранение, популяризация и гос.охрана объектов культурного наследия

Направления расходов:

- Содержание подведомственных учреждений – **117,6 млн. руб.**
- Социальная поддержка студентов из числа детей-сирот и детей, оставшихся без попечения родителей **1 млн. руб.**
- Областные стипендии обучающимся и студентам образовательных учреждений культуры **255 тыс. руб.**
- Укрепление материально-технической базы МУ культуры ЯО **196 млн. руб.**

Направления расходов:

- Реализация мероприятий по созданию условий для развития инфраструктуры досуга и отдыха в муниципальных образованиях ЯО – **6,5 млн. руб.**
- Создание туристско-рекреационного кластера «Золотое кольцо» – **17,8 млн. руб.**
- Создание туристско-рекреационного комплекса «Ярославское взморье» – **11.7 млн. руб.**

Направления расходов:

- Проведение археологических полевых работ – **500 тыс. руб.**
- Проведение мероприятий в рамках Международного дня памятников и исторических мест – **300 тыс. руб.**
- Проведение государственной историко-культурной экспертизы – **1,2 млн. руб.**
- Прочие – **1 млн. руб.**

- Поддержка творческих инициатив и проектов, гранты Губернатора ЯО в сфере культуры – **4 млн. руб.**
- Проведение социально значимых массовых мероприятий в сфере образования **46 млн. руб.**
- Обеспечение деятельности:
гос. музеев – **271 млн. руб.**
гос. библиотек – **91 млн. руб.**
гос. театров – **325 млн. руб.**
культурно-досуговых учреждений **62 млн.руб.**

- Формирование приоритетных конкурентоспособных туристских продуктов, развитие детского туризма – **8,1 млн. руб.**
- Обеспечение маркетинговой стратегии продвижения туристского продукта ЯО на внутреннем и международном рынках – **12,6 млн. руб.**
- Совершенствование кадрового, аналитического и методического обеспечения управления развитием туристско-рекреационного комплекса ЯО – **2,8 млн. руб.**

ОМ «Приобретение объектов недвижимого имущества в собственность МО ЯО для размещения объектов культуры»

Расходы на приобретение нежилых помещений площадью 308,8 кв.м. для размещения культурно-досугового учреждения в поселке Красный Профинтерн Некрасовского муниципального района – **3,5 млн. руб.**

Информация о ГП «Обеспечение качественными коммунальными услугами населения Ярославской области» на 2016 год – 1 286 млн. рублей

ОЦП «Комплексная программа модернизации и реформирования жилищно-коммунального хозяйства ЯО» - 117 млн. руб.

- **Цель** - обеспечение качественного и надежного ресурсоснабжения и улучшение качества обеспечения коммунальными услугами населения ЯО путем газификации
- **Направления расходов:** Строительство котельных – **37 млн. руб.**
- Строительство межпоселковых газопроводов и распределительных газовых сетей **79 млн. руб.**
- Организация конкурсов и премирование победителей в сфере ЖКХ, проведение семинаров – **650 тыс. руб.**

Цель ГП – Повышение качества и надежности предоставления жилищно-коммунальных услуг населению Ярославской области

РП «Развитие водоснабжения, водоотведения и очистки сточных вод ЯО» – 58,7 млн. руб.

- **Цель** - Обеспечение населения питьевой водой, соответствующей требованиям безопасности и безвредности, установленным санитарно-эпидемиологическими правилами, рациональное использование водных объектов, охрана окружающей среды и обеспечение экологической безопасности
- **Направление расходов:** Модернизация централизованных систем водоснабжения, водоотведения и очистки сточных вод на территории ЯО

Целевые показатели ГП

Удельный вес проб воды, отбор которых произведен из водопроводной сети и которые не отвечают гигиеническим нормативам по микробиологическим показателям – **4,4%**

Региональная программа кап. ремонта общего имущества в многоквартирных домах ЯО – 125 млн. руб.

- **Цель** - Улучшение эксплуатационных характеристик МКД в соответствии со стандартами качества, обеспечивающее гражданам безопасные и комфортные условия проживания
- **Направления расходов:** Субсидия на финансирование оказания услуг и (или) выполнения работ по кап. ремонту общего имущества в МКД - **25 млн. руб.**
- Субсидия Региональному фонду содействия кап. ремонту МКД ЯО на осуществление уставной деятельности в целях проведения кап. ремонта общего имущества в МКД – **100 млн. руб.**

Доля заемных средств в общем объеме капитальных вложений в системы теплоснабжения, водоснабжения, водоотведения и очистки сточных вод – **25%**

Уровень газификации жилищного фонда области – **75,4%**

ВЦП департамента жилищно-коммунального комплекса ЯО – 976 млн. руб.

- **Цель** - Обеспечение бесперебойного предоставления потребителям ЯО жилищно-коммунальных услуг нормативного качества и доступности
- **Направления расходов:** Компенсация выпадающих доходов ресурсоснабжающих организаций – **950 млн. руб.**
- Предупреждение и ликвидация последствий чрезвычайных ситуаций и стихийных бедствий природного и техногенного характера – **26 млн. руб.**

Доля общей площади многоквартирных домов, требующих капитального ремонта, в общей площади МКД – **41%**

Доля площади отопляемых жилых помещений и объектов социальной сферы, обеспеченных эксплуатационной надежностью, в общей площади отопляемых жилых помещений и объектов социальной сферы – **20,2%**

РП «Развитие комплексной системы обращения с твердыми коммунальными отходами» – 10 млн. руб.

- **Цель** - Обеспечение доступности дополнительного образования детей в ЯО
- **Направления расходов:** Организация утилизации и переработки бытовых и промышленных отходов

Информация о ГП «Развитие дорожного хозяйства и транспорта в Ярославской области» на 2016 год – 4 857 млн. рублей

ЦЕЛИ ГП: 1. Обеспечение устойчивого функционирования и развития дорожной сети ЯО
2. Обеспечение удовлетворения потребностей населения в услугах транспорта общего пользования

ЦЕЛЕВЫЕ ПОКАЗАТЕЛИ ГП:

1. Прирост протяженности автодорог общего пользования, соответствующих нормативным требованиям к тр.-эксплуатац. показателям к 2011 г. – **12,7%**
2. Протяженность автодорог общего пользования, вводимых в эксплуатацию после их реконструкции или строительства – **62,69 км**
3. Протяженность автодорог общего пользования, с применением инновационных технологий, материалов при реализации проектов строительства, реконструкции, кап. ремонта и ремонта – **29 км**

4. Количество ДТП, совершению которых сопутствовало наличие неудовлетворительных дорожных условий – **92 ед**
5. Коэффициент технической готовности автобусного парка, осуществляющего перевозки на межмуниципальных маршрутах – **82%**
6. Обеспеченность населения пунктами технического контроля транспортных средств – **100 %**
7. Обеспечение транспортной доступности пассажирского транспорта – **100%**

Подпрограмма	Цель подпрограммы	Направления расходов
ВЦП «Сохранность региональных автомобильных дорог ЯО», 3500 млн. р.	Обеспечение сохранности существующей сети автодорог регионального и межмуниципального значения в соответствии с нормативными требованиями и стандартами	1. Приведение в нормативное состояние автодорог регионального значения, имеющих полный износ – 2170 млн. руб. 2. Разработка рабочих проектов капитального ремонта, ремонта, содержания автодорог и сооружений на них – 19 млн. руб. 3. Содержание подведомственных учреждений – 150 млн. руб. 4. Строительство, модернизация, ремонт и содержание автодорог общего пользования, за исключением автодорог федерального значения – 60,5 млн. руб. 5. Поддержка дорожного хозяйства МО ЯО – 1100 млн. руб.
ОЦП «Развитие сети автомобильных дорог Ярославской области», 452 млн.р.	Развитие сети автодорог, обеспечивающей круглогодичные перевозки грузов и пассажиров и способствующей снижению транспортных издержек в экономике региона	1. Разработка рабочих проектов на строительство, реконструкцию автодорог регионального значения и искусственных сооружений на них – 20 млн. руб. 2. Строительство и реконструкция автодорог рег. значения и искусственных сооружений на них – 232 млн. руб. 3. Субсидия на корректировку проекта реконструкции Московского пр-та г. Ярославля со строительством транспортных развязок – 200 млн. руб.
ОЦП «Развитие транспортной системы Ярославской области», 21 млн. р.	Обеспечение удовлетворения потребностей населения в услугах транспорта общего пользования, отвечающих требованиям безопасности	Расходы на приобретение подвижного состава, предназначенного для перевозки пассажиров в пригородном и междугородном сообщениях
ВЦП «Транспортное обслуживание населения ЯО», 884,6 млн. руб.	Обеспечение соответствия уровня развития транспортной отрасли потребностям населения	1. Предоставление социальных услуг отдельным категориям граждан при проезде в транспорте общего пользования – 461 млн. руб. 2. Возмещение затрат организациям транспорта общего пользования на оказание транспортных услуг населению в межмуниципальном сообщении в связи с гос. регулированием тарифов – 200 млн. руб. 3. субсидия автотранспортным организациям на мероприятия по мобилизационной подготовке экономики – 5 млн. руб. 4. Содержание подведомственных учреждений – 18,5 млн. руб.

ГП «Развитие сельского хозяйства в Ярославской области» на 2016 год – 1072 млн. руб.

ЦЕЛЬ ГП - Обеспечение эффективного и устойчивого развития аграрной экономики области, повышение конкурентоспособности продукции АПК, производимой в области, устойчивое развитие сельских территорий и повышение уровня жизни с/х населения ЯО

ОЦП «Развитие агропромышленного комплекса ЯО» - 874 млн.р.

Цель - Обеспечение эффективного и устойчивого развития аграрной экономики области, повышение конкурентоспособности областной продукции АПК

Направления расходов:

- Техническая и технологическая модернизация АПК – **84 млн. руб.**
- Развитие отрасли животноводства **282 млн. р.**
- Развитие отрасли растениеводства **130 млн.р.**
- Развитие малых форм хозяйствования **5,5 млн. р.**
- Достижение финансовой устойчивости и снижение рисков в АПК **290,6 млн. р.**
- Создание условий для обеспечения предприятий АПК высококвалифицированными специалистами, специалистами массовых профессий и информационно-консульт. Обслуживание с/х товаропроизводителей- **38 млн.р.**
- Поддержка создания и модернизации объектов АПК - **44 млн.р.**

РП «Поддержка начинающих фермеров ЯО» – 5,4 млн. руб.

Цель – Стимулирование развития крестьянских фермерских хозяйств (КФХ)
Предоставление грантов начинающим фермерам

РП «Развитие семейных животноводческих ферм на базе крестьянских (фермерских) хозяйств ЯО» 7,9 млн.р.

Цель - Увеличение числа семейных животноводч ферм, созданных на базе КФХ, и их дальнейшее развитие
Предоставление грантов на развитие семейных животноводческих ферм на базе КФХ

ВЦП департамента АПК и потребительского рынка ЯО – 15 млн. руб.

Цель - обеспечение с/х населения соц. значимыми потреб. товарами и быт. услугами; обеспечение контроля качества выпускаемой с/х продукции

Направления расходов:

- Обеспечение терр. доступности товаров и услуг для с/х населения путем оказания гос. поддержки - **1,9 млн. руб.**
- Организация гос. контроля качества молочного сырья и пищевой продукции – **13 млн. руб.**
- Содержание в целях гражданской обороны запасов материальных ресурсов, накапливаемых ОИВ ЯО – **295 тыс. руб.**

РП «Предупреждение заноса и распространения африканской чумы свиней и обеспечение эпизоотического благополучия в ЯО» – 3,6 млн.р.

Цель - Защита территории ЯО от заноса и распространения африканской чумы свиней (АЧС)

Направления расходов:

Укрепление мат. тех. базы учреждений для предотвращения возникновения и ликвидации заболеваемости животных АЧС и другими заразными болезнями, а также организация постоянного мониторинга и анализа эпизоотической ситуации по АЧС

ВЦП департамента ветеринарии ЯО - 93 млн.руб

Цель - Обеспечение стабильной благополучной эпизоотической и ветеринарно-санитарной обстановки на территории ЯО

Направления расходов:

- Организация лаб. исследований по диагностике болезней животных – **23,5 млн. руб.**
- Проведение плановых противоэпизоотических мероприятий – **61,6 млн. руб.**
- Устранение негативного воздействия скотомогильников (биотермических ям) на окружающую среду – **1,6 млн. руб.**
- Регулирование численности безнадзорных животных – **6 млн. руб.**

ОЦП «Устойчивое развитие с/х территорий ЯО» - 73 млн.руб.

Цель - Развитие с/х территорий, направленное на повышение качества жизни сельского населения области

Направления расходов:

- Улучшение жилищных условий граждан, проживающих в с/х местности, в том числе молодых семей и молодых специалистов – **44 млн. руб.**
- Повышение уровня газо- и водоснабжения с/х населенных пунктов – **4,5 млн. руб.**
- Развитие сети автодорог, ведущих к объектам с/х – **25 млн. руб.**

Информация о ГП «Создание условий для эффективного управления региональными и муниципальными финансами в Ярославской области» на 2016 год – 6 446 млн. рублей

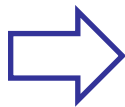
ЦЕЛЬ ГП- обеспечение **надлежащего качества управления региональными финансами** как базового элемента для достижения ключевых стратегических целей социально-экономического развития Ярославской области в условиях жесткой ограниченности финансовых ресурсов

- Целевые показатели ГП:**
1. Обеспечение надлежащего качества управления региональными финансами – **да**
 2. Доля муниципальных районов (городских округов) ЯО, имеющих высокое и хорошее качество управления муниципальными финансами – **не менее 90%**
 3. Соблюдение требований бюджетного законодательства РФ при формировании и исполнении областного бюджета - **да**

По итогам оценки качества управления финансами субъектов РФ за 2014 г. Ярославской области было присвоено **ВЫСОКОЕ КАЧЕСТВО** управления региональными финансами

Качество управления финансами субъектов РФ ежегодно **оценивает Минфин России** по 54 индикаторам, характеризующим все стороны и аспекты состояния финансовой сферы региона (приказ Минфина РФ от 03.12.2010 № 552):

1. качество бюджетного планирования
2. качество исполнения бюджета
3. качество управления долговыми обязательствами
4. финансовые взаимоотношения с муниципальными образованиями
5. качество управления государственной собственностью и оказания государственных услуг
6. прозрачность бюджетного процесса
7. выполнение указов Президента Российской Федерации от 7 мая 2012 года





Министерство финансов
Российской Федерации



Департамент
межбюджетных отношений



Россия

**Субъекты Российской Федерации с высоким качеством управления
региональными финансами**
(в алфавитном порядке)

Субъект	Субъект
Алтайский край	Республика Башкортостан
Архангельская область	Республика Бурятия
Владимирская область	Ростовская область
Воронежская область	Рязанская область
Иркутская область	Свердловская область
Калининградская область	Ставропольский край
Кировская область	Ханты-Мансийский автономный округ - Югра
Липецкая область	Челябинская область
Новосибирская область	Ямало-Ненецкий АО
Пензенская область	Ярославская область
Пермский край	
Республика Алтай	

Итого 22 региона
(23 региона в 2013 и 2012 гг.)

http://minfin.ru/ru/performance/regions/monitoring_results/monitoring_finance/

Структура ГП «Создание условий для эффективного управления региональными и муниципальными финансами в Ярославской области» на 2016 год – 6 446 млн. рублей

ВЦП Департамента финансов ЯО – 13,6 млн. руб.

- **Цель** - Организационно-техническое и нормативно-методическое обеспечение бюджетного процесса в ЯО
- **Направления расходов:** Обеспечение тех. сопровождения и совершенствования (модернизации) АИС и ПО, применяемых в бюджетном процессе – **11,6 млн. руб.**
- Обновление компьютерной техники и оборудования, используемых в бюджетном процессе – **0,3 млн. руб.**
- Обучение и повышение квалификации государственных и муниципальных служащих и работников государственных и муниципальных учреждений по вопросам управления финансами – **1,7 млн. руб.**

ОМ «Выравнивание уровня бюджетной обеспеченности муниципальных образований ЯО и обеспечение сбалансированности местных бюджетов» 4099 млн. руб.

- Цель** - Повышение финансовых возможностей МО ЯО
- **Направление расходов:** Дотации МР и ГО ЯО на выравнивание бюджетной обеспеченности – **2864 млн. руб.**
 - Дотации поселениям ЯО на выравнивание бюджетной обеспеченности – **664 млн. руб.**
 - Дотации МР и ГО ЯО на поддержку мер по обеспечению сбалансированности бюджетов – **455 млн. руб.**
 - Дотации на реализацию мероприятий, предусмотренных НПА ОГВ – **115 млн. руб.**

ОМ «Обслуживание госдолга ЯО и планирование административных расходов по управлению госдолгом ЯО» 2305 млн. руб.

- **Цель** - Обеспечение своевременности и полноты исполнения долговых обязательств, обязательств по выплате вознаграждений, связанных с организацией выпуска государственных ценных бумаг ЯО
- **Направления расходов:** Процентные платежи по государственному долгу Ярославской области – **2288 млн. руб.**
- Выполнение других обязательств Ярославской области по выплате агентских комиссий и вознаграждения – **16,3 млн. руб.**

ВЦП «Обеспечение государственных закупок Ярославской области» 1,3 млн. руб.

- **Цель** - реализация государственной политики в сфере закупок для обеспечения государственных нужд Ярославской области
- **Осуществление расходов** на техническое сопровождение государственной информационной системы "Государственные закупки Ярославской области"

ОМ «Мероприятия по управлению государственным имуществом Ярославской области» 27 млн. руб.

- **Цель** - Исполнение полномочий собственника имущества и полномочий в сфере земельных отношений
- **Направления расходов:** Мероприятия по управлению и распоряжению имуществом, находящимся в государственной собственности Ярославской области, и приобретению права собственности – **13 млн. руб.**
- Мероприятия по кадастровым работам, землеустройству, определению кадастровой стоимости и приобретению права собственности – **14 млн. руб.**

Социальное обеспечение населения и осуществление иных выплат населению, предусмотренные в рамках государственных программ на 2016-2018 годы, рублей

Меры социальной поддержки, рублей	2016 год	2017 год	2018 год
Государственная программа «Развитие здравоохранения в Ярославской области»:	5081507836	4938 331758	4938331758
<i>Централизованные закупки медикаментов, обеспечение граждан лекарственными средствами</i>	964 393 236	821 217 158	821 217 158
<i>Предоставление единовременных выплат врачам и среднему персоналу, установление доплаты к стипендиям студентов старших курсов</i>	5 900 000	5 900 000,00	5 900 000
<i>Организация обязательного медицинского страхования неработающего населения</i>	4111059200	4111059200	4111059200
<i>Оказание социальной помощи пенсионерам, выплаты компенсаций сиротам</i>	155 400	155 400	155 400
Государственная программа «Развитие образования и молодежная политика в Ярославской области»:	39 707 817	38 492 817	38 492 817
<i>Обеспечение дополнительных гарантий по социальной поддержке детей-сирот и детей, оставшихся без попечения родителей</i>	24 062 834	24 147 834	24 147 834
<i>Реализация основных общеобразовательных программ начального, основного, среднего (полного) общего образования и содержание воспитанников в государственных организациях</i>	2 765 181	1 531 181	1 531 181
<i>Государственная поддержка обучающихся по образовательным программам высшего образования в виде областных и именных стипендий</i>	10 990 802	10 990 802	10 990 802
<i>Прочие социальные расходы</i>	1 889 000	1 823 000	1 823 000
Государственная программа «Социальная поддержка населения Ярославской области»:	82 797 740	83 497 740	83 497 740
<i>Дополнительное материальное обеспечение пенсионеров, почетных граждан области, в т.ч. за личный вклад в социально-экономическое развитие Ярославской области и др.</i>	57 191 299	57 191 299	57 191 299
<i>Предоставление детям-инвалидам стационарного обслуживания, социальное обслуживание семей с детьми, женщин и несовершеннолетних, находящихся в трудной жизненной ситуации</i>	1 669 909	1 669 909	1 669 909
<i>Социальная защита семей с детьми, инвалидов, ветеранов, граждан и детей, оказавшихся в трудной жизненной ситуации (приобретение товаров, работ, услуг в пользу граждан)</i>	2 116 532	2 116 532	2 116 532
<i>Оказание адресной материальной помощи семьям, находящимся в трудной жизненной ситуации, воспитывающим несовершеннолетних детей, а также семьям, в которых одновременно родились и воспитываются 3 и более детей</i>	20 380 000	21 080 000	21 080 000
<i>Выплата ежемесячных губернаторских стипендий одаренным детям и единовременных губернаторских премий педагогам, тренерам, научным руководителям, иным наставникам одаренных детей</i>	1 320 000	1 320 000	1 320 000

Социальное обеспечение населения и осуществление иных выплат населению, предусмотренные в рамках государственных программ на 2016-2018 годы, рублей

Меры социальной поддержки, рублей	2016 год	2017 год	2018 год
<i>Обеспечение инвалидов с ограниченными возможностями передвижения специальными средствами и приспособлениями для оборудования и оснащения жилых помещений, а также предоставление соответствующих выплат в рамках Государственной программы «Доступная среда в Ярославской области»</i>	7 120 700	0,00	0,00
<i>Субсидия на улучшение жилищных условий многодетных семей по Государственной программе «Обеспечение доступным и комфортным жильем населения Ярославской области»</i>	152 954 700	24 000 000	24 000 000
Государственная программа «Содействие занятости населения Ярославской области»:	397 818 779	13 893 534	13 893 534
<i>Осуществление социальных выплат гражданам, признанным в установленном порядке безработными, в виде пособия по безработице, стипендии в период прохождения профессионального обучения и получения дополнительного профессионального образования по направлению органов службы занятости, материальной помощи</i>	383 925 245	0,00	0,00
<i>Профессиональное обучение и дополнительное профессиональное образование граждан</i>	2 064 129	2 754 929	2 754 929
<i>Содействие занятости безработных граждан (организация временного трудоустройства, проведения оплачиваемых общественных работ)</i>	11 717 405	11 026 605	11 026 605
Государственная программа "Развитие культуры и туризма в Ярославской области":	956 776	1 663 410	403 410
<i>Государственная поддержка талантливой молодежи, меры социальной поддержки детей-сирот и детей, оставшихся без попечения родителей</i>	377 776	333 410	333 410
<i>Поддержка творческих инициатив и проектов, премирование за достижения в области культуры</i>	70 000	1 330 000	70 000
<i>Предоставление дополнительного материального обеспечения ведущим спортсменам области и их тренерам в рамках Государственной программы «Развитие физической культуры и спорта в Ярославской области»</i>	7 012 000	7 012 000	7 012 000
Государственная программа "Развитие сельского хозяйства в Ярославской области":	44 185 000	31 515 000	31 515 000
<i>Улучшение жилищных условий граждан, проживающих в сельской местности на территории Ярославской области</i>	43 870 000	30 000 000	30 000 000
<i>Предоставление премий по итогам проведения областного соревнования в агропромышленном комплексе, награждение лиц, участвующих в деятельности садоводческих, огороднических и дачных некоммерческих объединений</i>	315 000	1 515 000	1 515 000

Расходы на предоставление субсидий юр. лицам (кроме НКО), инд. предпринимателям, физ. лицам - производителям товаров, работ, услуг в 2016-2018 годы, рублей

Субсидия на компенсацию выпадающих доходов ресурсоснабжающих организаций (сфера ЖКХ)

2016 г. 950 000 000 2016 г. 419 303 602 2016 г. 501 687 520

Предоставление субсидий инновационно активным предприятиям и субъектам малого и среднего предпринимательства

2016 г. - 54 300 000 2017 г. - 82 227 919 2018 г. - 80 095 000

Предоставление субсидий субъектам промышленной деятельности в 2016 году

на возмещение затрат на разработку инжиниринговых проектов создания или развития промышленного производства –
20 000 000

на возмещение затрат, связанных с модернизацией производства, создания высокопроизводительных рабочих мест и повышения производительности труда в промышленном секторе экономики области - 151 000 000

на возмещение затрат, связанных с внешнеторговой деятельностью субъектам промышленной деятельности и выходом на новые рынки сбыта - 18 069 830

Предоставление субсидий транспортным организациям, осуществляющим пассажирские перевозки, на возмещение недополученных доходов

2016 г. - 854 750 000 2016 г. - 960 000 000 2016 г. - 960 000 000

Субсидии организациям агропромышленного комплекса

2016 год

2018 год

2016 год

на компенсацию части затрат по приобретению новых технологий и техники:

83 600 000

20 000 000

20 000 000

на развитие отрасли животноводства:

282 322 100

81 000 000

81 000 000

на развитие отрасли растениеводства:

129 689 300

52 000 000

52 000 000

субсидирование процентной ставки по инвестиционным, краткосрочным и привлеченным МФХ кредитам, компенсации части затрат по страхованию с/х урожая и животных:

291 629 300

166 700 000

166 700 000

на проведение мероприятий по закреплению на производстве молодых специалистов в сельской местности, подготовка кадров массовых профессий:

6 000 000

4 000 000

4 000 000

на возмещение части прямых понесенных затрат на создание и модернизацию овощехранилищ и молочных ферм

44 080 000

0,00

0,00

на поддержку начинающих фермеров и на развитие семейных животноводческих ферм на базе крестьянских (фермерских) хозяйств

13 300 000

9 000 000

9 000 000

***Расходы на предоставление субсидий некоммерческим организациям
(за исключением государственных учреждений), рублей***

<i>2016 год</i>	<i>2017 год</i>	<i>2018 год</i>
Субсидии спортивным командам, областным спортивным федерациям и союзам, спортивным клубам и иным ОО физкультурно-спортивной направленности		
243 284 400	242 285 958	242 285 958
Субсидии на проведение капитального ремонта общего имущества в многоквартирных домах на территории Ярославской области		
125 000 000	50 000 000	50 000 000
Государственная поддержка социально ориентированных НКО в рамках ГП "Развитие институтов гражданского общества в Ярославской области"		
28 219 501	20 102 434	20 102 434
Субсидии общественным организациям в сфере здравоохранения, молодежной политики		
21 424 729	20 924 729	20 924 729
Субсидии на организацию межмуниципального сотрудничества		
5 950 000	5 950 000	5 950 000
Государственная поддержка садоводческих, огороднических и дачных некоммерческих объединений		
4 500 000	4 000 000	4 000 000

Информация о достижении запланированных целевых показателей повышения заработной платы в соответствии с Указами Президента Российской Федерации по категориям работников социальной сферы, рублей

Категория работников (Указ Президента РФ от 07.05.2012 № 597)	2013 г.	2014 г.	2015 г.	2016 г.	2017 г.	2018 г.
<i>Средняя заработная плата в регионе</i>	22848.0	25139.3	23338.9	25751.0	32483.6	36284.2
Врачи и работники медицинских организаций, имеющие высшее медицинское (фармацевтическое) или иное высшее образование	29921.7	33851.8	36300.2	41098.6	64967.2	72568.4
Средний медицинский (фармацевтический) персонал	17528.2	19955.9	20141.5	22223.1	32483.6	36284.2
Младший медицинский персонал	9370.4	11828.1	12229.6	18154.5	32483.6	36284.2
Социальные работники	10406.3	14323.2	15100.0	15100.0	32483.6	36248.2
Работники учреждений культуры	15785.0	17754.0	18377.0	18377.0	28673.8	31899.0
Педагогические работники образовательных учреждений начального и среднего профессионального образования	23100.0	23735.0	24300.0	24300.0	32483.6	36248.2
Педагогические работники образовательных учреждений общего образования	23262.0	27021.0	26760.0	26760.0	32483.6	36248.2
Педагогические работники учреждений, оказывающих социальные услуги детям-сиротам и детям, оставшимся без попечения родителей	21911.0	21915.0	21915.0	25751.0	32483.6	36284.2
Педагогические работники учреждений дополнительного образования детей	17271.0	21284.0	21900.0	30356.0	35340.0	38628.0
Педагогические работники дошкольных образовательных учреждений	20282.0	25362.0	24920.0	29036.0	29466.0	32206.0

оценки потребности в дополнительных финансовых ресурсах областного бюджета на повышение оплаты труда работников социальной сферы, рублей

Показатель	2013 г.	2014 г.	2015 г.	2016 г.	2017 г.	2018 г.
в сфере здравоохранения	1104.8	900.1	1094.7	1826.1	5759.4	6810.4
в сфере культуры	271.6	180.9	179.7	179.7	1288.0	1488.7
в сфере социального обслуживания	81.5	149.4	180.3	168.0	849.2	996.7
в сфере образования	1876.0	1355.0	1511.1	2764.9	4143.1	5448.3

МЕЖБЮДЖЕТНЫЕ ОТНОШЕНИЯ В ЯРОСЛАВСКОЙ ОБЛАСТИ

Денежные средства, перечисляемые из одного бюджета бюджетной системы Российской Федерации другому на безвозмездной и безвозвратной основе называются ***межбюджетными трансфертами***.

Формы межбюджетных трансфертов, предоставляемых из бюджета Ярославской области:

дотации на выравнивание бюджетной обеспеченности поселений

дотации на выравнивание бюджетной обеспеченности муниципальных районов (городских округов)

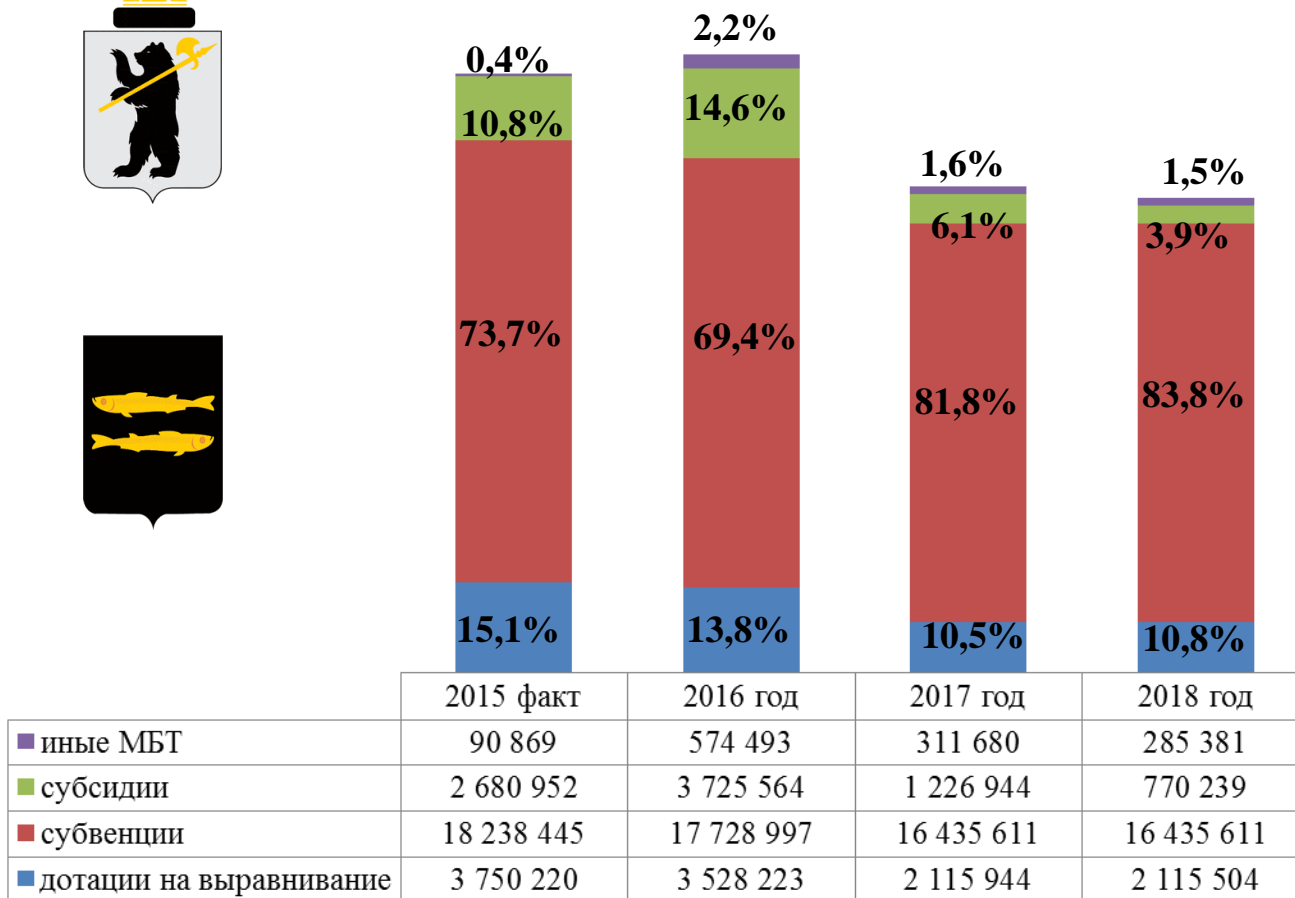

субсидии (*предоставляются на условиях долевого софинансирования расходов других бюджетов*)

субвенции (*предоставляются на финансирование «переданных» другим публично-правовым образованиям полномочий*)

иные межбюджетные трансферты из областного бюджета

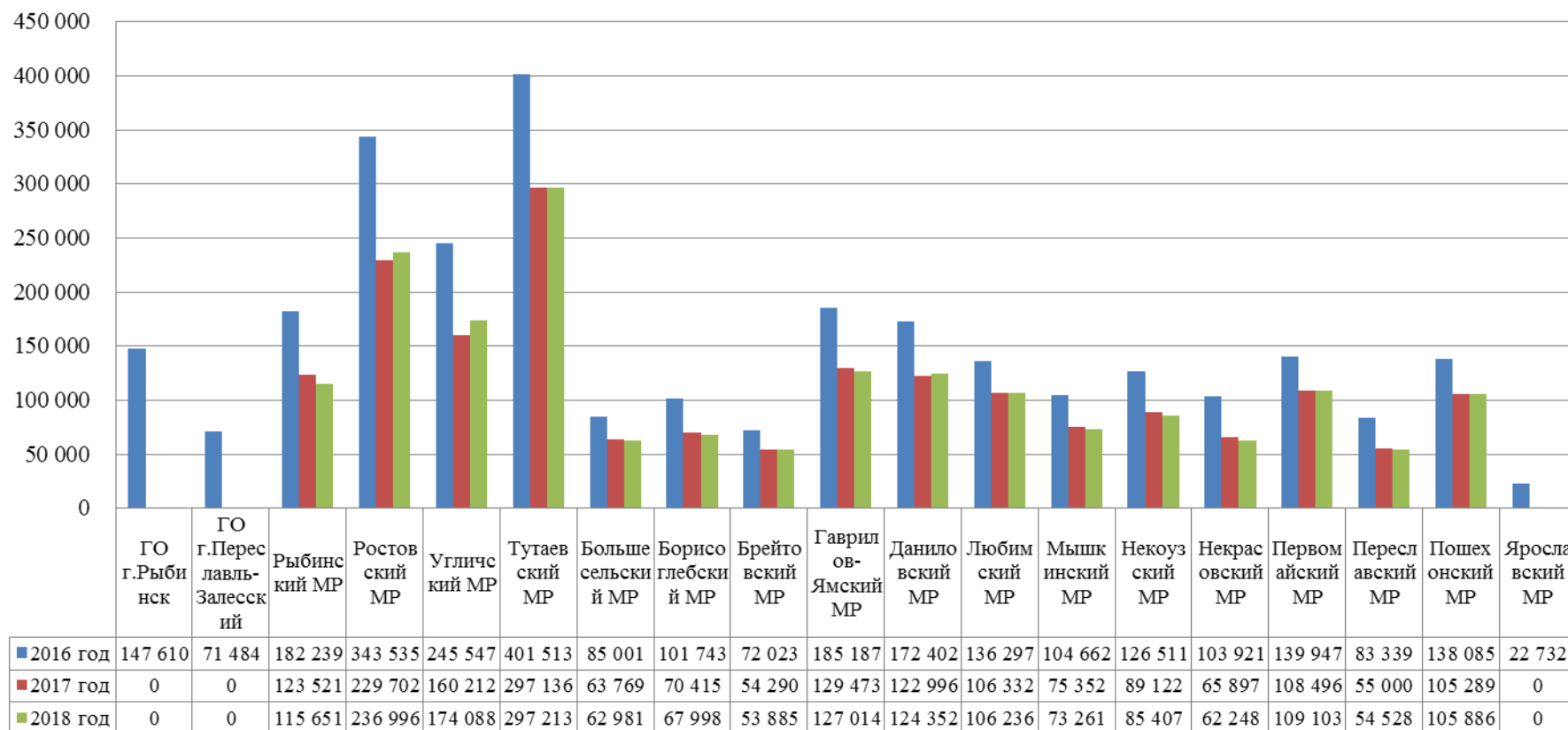
Предоставляются в целях выравнивания финансовых возможностей МО по осуществлению органами местного самоуправления полномочий по решению вопросов местного значения

МЕЖБЮДЖЕТНЫЕ ТРАНСФЕРТЫ ИЗ ОБЛАСТНОГО БЮДЖЕТА МЕСТНЫМ БЮДЖЕТАМ, ТЫС. РУБЛЕЙ



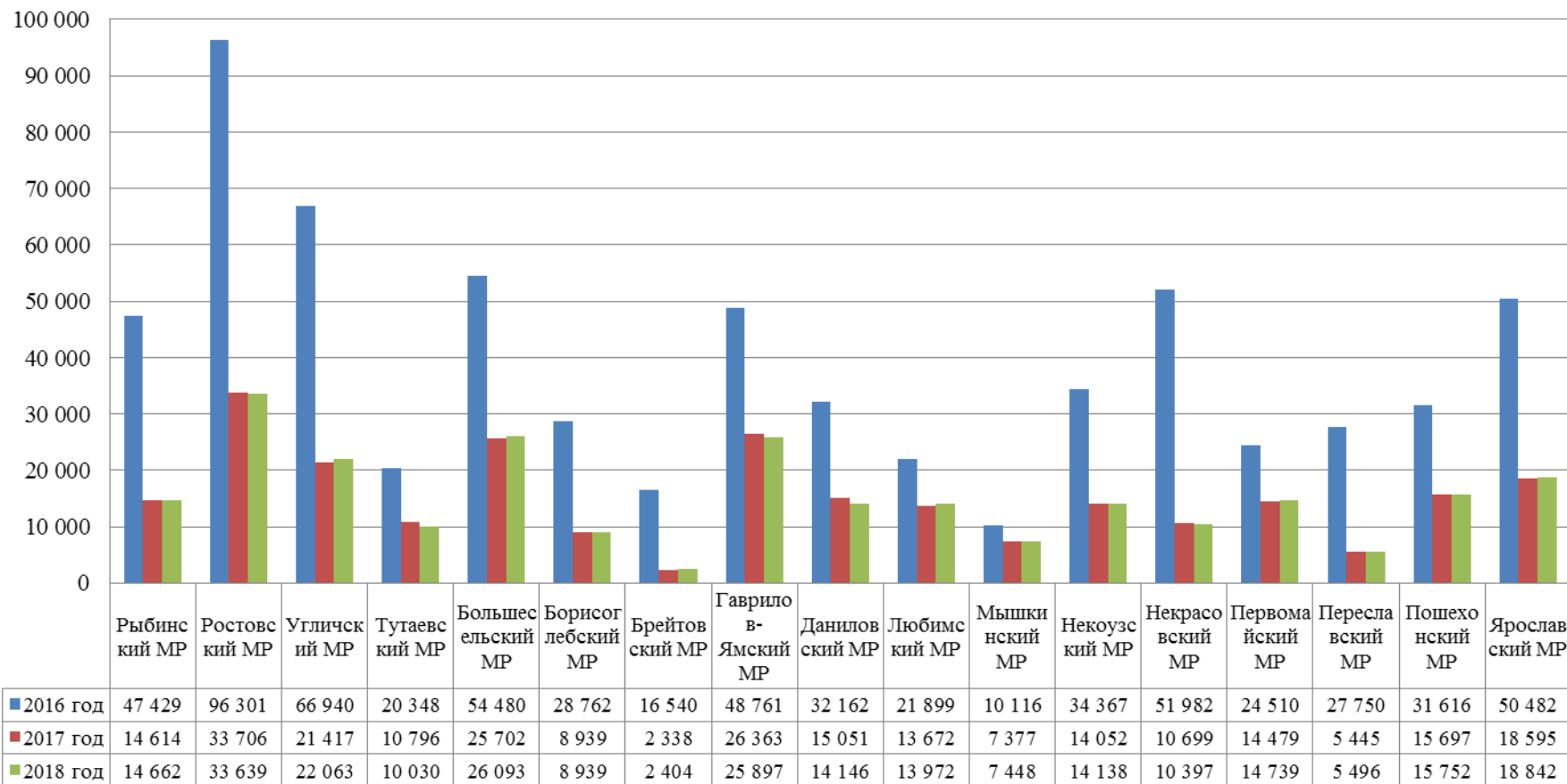
Дотации на выравнивание бюджетной обеспеченности МУНИЦИПАЛЬНЫХ РАЙОНОВ (ГОРОДСКИХ ОКРУГОВ) Ярославской области на 2016 - 2018 годы, тыс. рублей

Эффективность выравнивания бюджетной обеспеченности МУНИЦИПАЛЬНЫХ РАЙОНОВ/ ГОРОДСКИХ ОКРУГОВ ОБЛАСТИ	Факт 2014	Факт 2015	План 2016-2018 годы
Соотношение обеспеченности доходами между самым обеспеченным и самым необеспеченным МР / ГО	1,1 раз	1,9 раз	Не более чем в 2 раза



Дотации на выравнивание бюджетной обеспеченности ПОСЕЛЕНИЙ Ярославской области на 2016 - 2018 годы, тыс. рублей

Эффективность выравнивания бюджетной обеспеченности ПОСЕЛЕНИЙ ОБЛАСТИ	Факт 2014	Факт 2015	План 2016-2018 годы
Соотношение обеспеченности доходами между самым обеспеченным и самым необеспеченным ПОСЕЛЕНИЕМ ОБЛАСТИ	в 2,9 раз	в 4,1 раз	не более чем в 4 раза



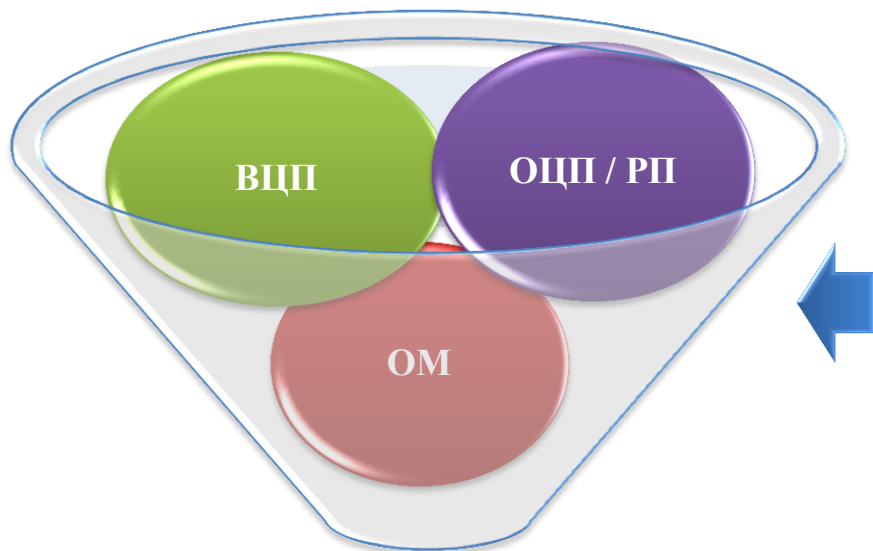
Субсидии, предоставляемые из областного бюджета местным бюджетам Ярославской области



Статья 139

Правила предоставления субсидий из
областного бюджета местным бюджетам
Ярославской области
(постановление Правительства области от
04.02.2015 № 93-п)

Правила устанавливают
порядок определения целей и
условий предоставления
субсидий, а также принципы их
распределения между МО ЯО



Предоставление
субсидии **только** в
рамках
**ГОСУДАРСТВЕННОЙ
ПРОГРАММЫ
ЯРОСЛАВСКОЙ
ОБЛАСТИ**

Информация о межбюджетных субсидиях в разрезе приоритетных расходных обязательств муниципальных образований, в целях которых предоставляются субсидии, руб.

Наименование субсидии	Объем финансирования из областного бюджета			Показатели результативности предоставления субсидии	Единица измерения	Значение показателя		
	2016	2017	2018			2016	2017	2018
Организация предоставления образовательных услуг, создание условий для осуществления присмотра и ухода за детьми, содержания детей в муниципальных образовательных организациях, а также организации отдыха детей в каникулярное время								
Субсидия на реализацию мероприятий по строительству и реконструкции дошкольных образовательных организаций за счет средств областного бюджета	153 289 769	109 578 491	-	количество мест во введенных в эксплуатацию зданиях	мест	490	800	-
Создание условий для организации досуга и обеспечения жителей услугами организаций культуры								
Субсидия на проведение капитального ремонта муниципальных учреждений культуры	183 863 000	-	-	количество муниципальных учреждений культуры, в которых выполнен капитальный ремонт	единиц	46	-	-
Организация и осуществление мероприятий по работе с детьми и молодежью								
Субсидия на оказание (выполнение) муниципальными учреждениями услуг (работ) в сфере молодежной политики	30 847 738	30 847 738	30 847 738	количество оказанных (выполненных) услуг (работ) в сфере молодёжной политики	единиц	40000	40000	40000
Обеспечение условий для развития на территории МО ЯО физической культуры и массового спорта, организация проведения официальных физкультурно-оздоровительных и спортивных мероприятий								
Субсидия на развитие сети плоскостных спортивных сооружений в муниципальных образованиях Ярославской области	125 000 000			количество обустроенных объектов	единиц	30		
Субсидия на приобретение в муниципальную собственность объектов физической культуры и спорта	57 000 000			количество приобретенных объектов	единиц	1		

Информация о межбюджетных субсидиях в разрезе приоритетных расходных обязательств муниципальных образований, в целях которых предоставляются субсидии, руб.

Наименование субсидии	Объем финансирования из областного бюджета			Показатели результативности предоставления субсидии	Единица измерения	Значение показателя		
	2016	2017	2018			2016	2017	2018
Создание условий для массового отдыха жителей и организации обустройства мест массового отдыха населения и благоустройства территорий								
Субсидия на реализацию мероприятий по созданию комплекса обеспечивающей инфраструктуры туристско-рекреационного кластера "Золотое кольцо"	17 800 000	-	-	площадь номерного фонда коллективных средств размещения	тысяч кв. м	3,174		
				количество койко-мест в коллективных средствах размещения	тысяч единиц	0,27		
Субсидия на благоустройство населенных пунктов Ярославской области	360 000 000		-	проведено комплексных мероприятий по благоустройству дворовых территорий многоквартирных домов и мест массового отдыха жителей Ярославской области	единиц	130		
Организация электро-, тепло-, газо- и водоснабжения населения, водоотведения, снабжения населения топливом								
Субсидия на реализацию мероприятий по строительству и реконструкции объектов теплоснабжения в ГО г. Рыбинск и Рыбинскому МР	37 227 000	23 900 000	-	доля площади отапливаемых жилых помещений и объектов социальной сферы с обеспеченной эксплуатационной надежностью в общей площади отапливаемых жилых помещений и объектов социальной сферы	процентов	20,2	20,4	20,6
Субсидия на реализацию мероприятий по строительству и реконструкции объектов газификации	79 063 000	26 808 000	-	уровень газификации жилищного фонда области	процентов	75,4	75,5	75,5
Субсидия на реализацию мероприятий по строительству и реконструкции объектов водоснабжения и водоотведения за счет средств областного бюджета	58 680 000	31 675 918	-	количество построенных и реконструированных очистных сооружений	штук	2	0	0
				количество построенных и реконструированных централизованных систем	штук	1	1	0
				количество построенных и реконструированных шахтных колодцев	штук	6	0	0

Информация о межбюджетных субсидиях в разрезе приоритетных расходных обязательств муниципальных образований, в целях которых предоставляются субсидии, руб.

Наименование субсидии	Объем финансирования из областного бюджета			Показатели результативности предоставления субсидии	Единица измерения	Значение показателя		
	2016	2017	2018			2016	2017	2018
Обеспечение проживающих и нуждающихся в жилых помещениях малоимущих граждан жилыми помещениями, организация строительства и содержания муниципального жилищного фонда								
Субсидия на переселение граждан аварийного жилья, и (или) жилищного фонда с высоким уровнем износа	20 000 000	-	-	общая площадь расселенных жилых помещений	кв. м	657	-	-
				количество переселённых граждан	человек	97	-	-
Субсидия на гос. поддержку молодых семей ЯО в приобретении (строительстве) жилья	71 040 000	55 000 000	55 000 000	количество молодых семей, обеспеченных социальными выплатами на приобретение (строительство) жилья	семей	255	200	200
Субсидия на обеспечение мероприятий по переселению граждан из аварийного жилья, в том числе переселению граждан из аварийного жилья с учетом необходимости развития малоэтажного жилищного строительства	981119334	132660500	-	площадь расселенного аварийного жилищного фонда	кв. м	37485,2	26128,6	-
				количество расселенных жилых помещений	единиц	1032	779	-
				количество переселенных жителей	человек	2624	1716	-
Дорожная деятельность в отношении автодорог местного значения в границах МО ЯО и обеспечения безопасности дорожного движения на них, включая создание и обеспечение функционирования парковок (парковочных мест), осуществление муниципального контроля за сохранностью автодорог местного значения МО ЯО, а также осуществления иных полномочий в сфере использования автодорог и осуществления дорожной деятельности								
Субсидия на финансирование дорожного хозяйства	600000000	600000000	600000000	протяженность отремонтированных автодорог и искусств. сооружений на них	км/пог. м	100	100	100
Субсидия на капитальный ремонт и ремонт дворовых территорий МКД, проездов к дворовым территориям МКД населенных пунктов	500000000			площадь отремонтированных дворовых территорий МКД, проездов к дворовым территориям МКД населенных пунктов	кв. м	250		
Субсидия на корректировку проекта реконструкции Московского проспекта г. Ярославля со строительством транспортных развязок	200000000			количество откорректированных проектов, имеющих положительное заключение ФАУ «Главное управление государственной экспертизы»	штук	1		

БЮДЖЕТНЫЕ КРЕДИТЫ МУНИЦИПАЛЬНЫМ ОБРАЗОВАНИЯМ ЯРОСЛАВСКОЙ ОБЛАСТИ

БЮДЖЕТНЫЙ КРЕДИТ МУНИЦИПАЛЬНОМУ ОБРАЗОВАНИЮ - денежные средства, предоставляемые из областного бюджета местному бюджету на возвратной и возмездной основах на следующие цели:

- ✓ *на частичное погашение прогнозируемого дефицита и на поддержание платежеспособности местных бюджетов*
- ✓ *на покрытие временных кассовых разрывов*
- ✓ *на осуществление мероприятий, связанных с ликвидацией последствий стихийных бедствий и техногенных аварий*

БЮДЖЕТНЫЕ КРЕДИТЫ МЕСТНЫМ БЮДЖЕТАМ В 2016 ГОДУ предоставляются из областного бюджета в пределах общего объема бюджетных ассигнований, предусмотренных по источникам финансирования дефицита областного бюджета **в сумме до 1 015 911 550 рублей**, в том числе:

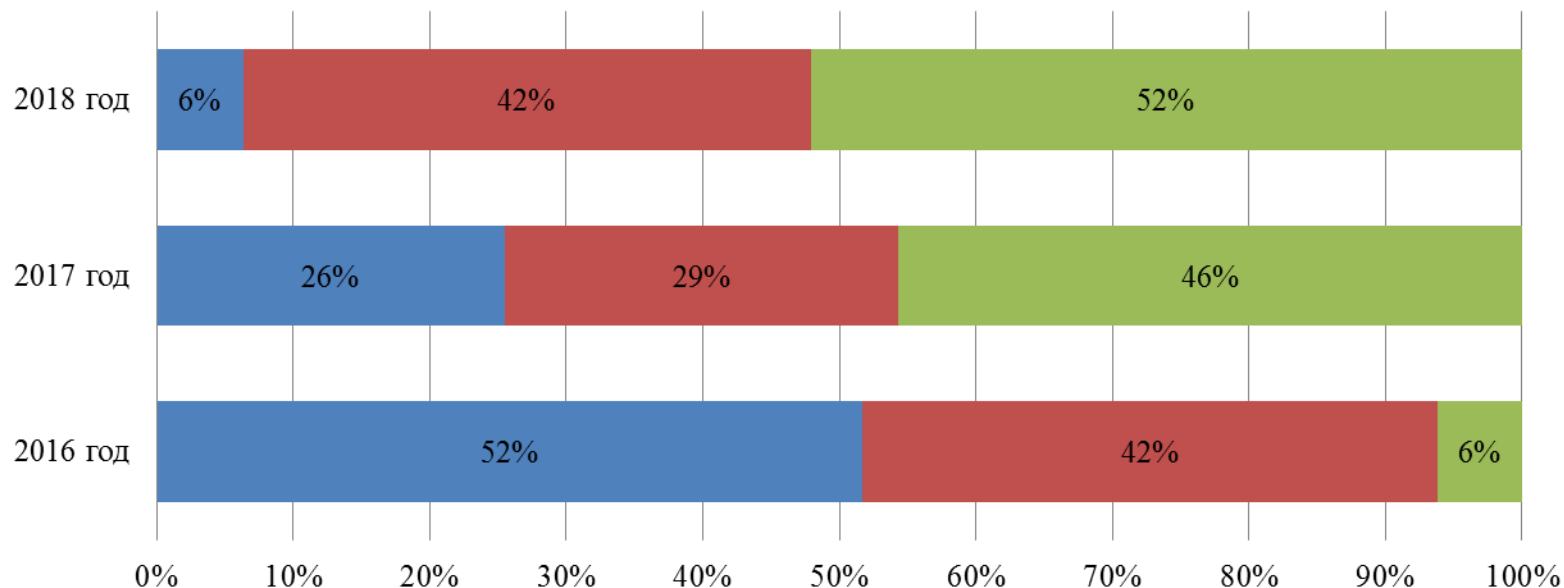
- 1) на срок, не выходящий за пределы финансового года, **в сумме до 30 000 000 рублей**;
- 2) на срок, выходящий за пределы финансового года, **в сумме до 985 911 550 рублей**.



СТРУКТУРА ГОСУДАРСТВЕННОГО ДОЛГА ЯРОСЛАВСКОЙ ОБЛАСТИ, тыс. руб.

Государственный долг – совокупность долговых обязательств Ярославской области

Информация о государственном долге	2016	2017	2018
Размер государственного долга (прогноз)	9 734 350	11 277 499	7 827 645
Верхний предел государственного внутреннего долга , в т.ч.:	31 168 439,6	31 910 631	31 909 909,6
% к собственным доходам	62%	63%	58%



■ Кредиты кредитных организаций

2018 год	500 000
2017 год	2 880 000
2016 год	5 034 350

■ Государственные ценные бумаги

2018 год	3 250 000
2017 год	3 250 000
2016 год	4 100 000

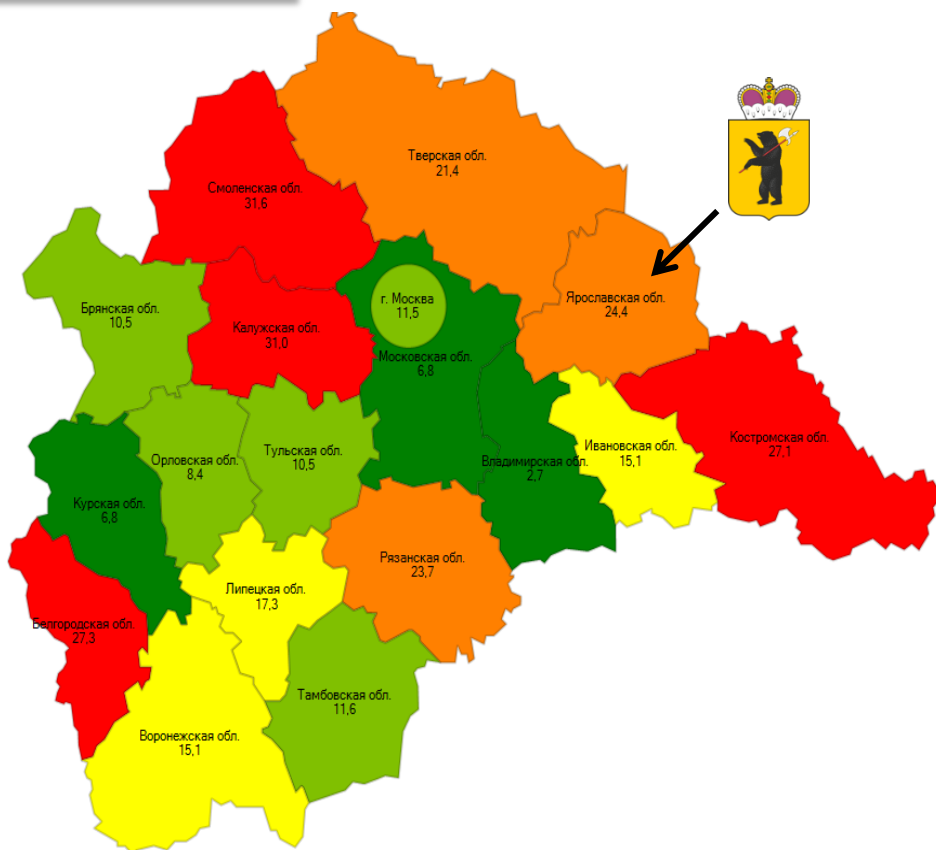

■ Бюджетные кредиты

2018 год	4 077 645
2017 год	5 147 499
2016 год	600 000

ОБЪЕМ ГОСУДАРСТВЕННОГО ДОЛГА ЯРОСЛАВСКОЙ ОБЛАСТИ В СРАВНЕНИИ С СУБЪЕКТАМИ ЦФО РОССИЙСКОЙ ФЕДЕРАЦИИ

Численность
постоянного населения
Ярославской области
1271,629
тыс. человек
(на 01.01.2015 г.)

Объем государственного долга субъектов
на 1 жителя, тыс.руб.



Территория	Объем государственного долга на 01.01.2016, тыс.руб.	Объем государственного долга субъектов, 2015 год, тыс.руб.	Место в ЦФО	Место по РФ
Российская Федерация	2 318 590 189	2 089 510 881		
Центральный федеральный округ	582 881 153,4	578 466 548,0		
Белгородская область	42 330 415,2	41 847 308,6	3	16
Брянская область	12 853 499,0	11 500 898,2	14	59
Владимирская область	3 786 672,8	3 779 118,1	18	80
Воронежская область	35 156 843,1	29 841 046,2	10	48
г. Москва	140 451 332,0	161 738 814,3	12	55
Ивановская область	15 648 034,2	12 330 507,7	9	47
Калужская область	31 279 583,7	24 386 419,1	2	12
Костромская область	17 692 119,3	15 941 399,0	4	17
Курская область	7 647 585,1	8 031 982,2	16	72
Липецкая область	19 966 087,2	18 415 995,7	8	42
Московская область	98 747 641,2	103 182 337,4	17	73
Орловская область	12 817 953,2	12 289 679,6	15	68
Рязанская область	26 835 480,9	27 058 396,0	6	25
Смоленская область	30 389 150,0	25 164 849,2	1	10
Тамбовская область	12 292 800,6	10 409 717,5	11	53
Тверская область	28 018 899,9	28 025 227,2	7	32
Тульская область	15 900 000,0	15 900 000,0	13	58
Ярославская область	31 067 056,1	28 622 852,1	5	23

ИНФОРМАЦИЯ ОБ ИСТОЧНИКАХ ФИНАНСИРОВАНИЯ ДЕФИЦИТА ОБЛАСТНОГО БЮДЖЕТА НА 2016-2018 ГОДЫ, МЛН. РУБ.

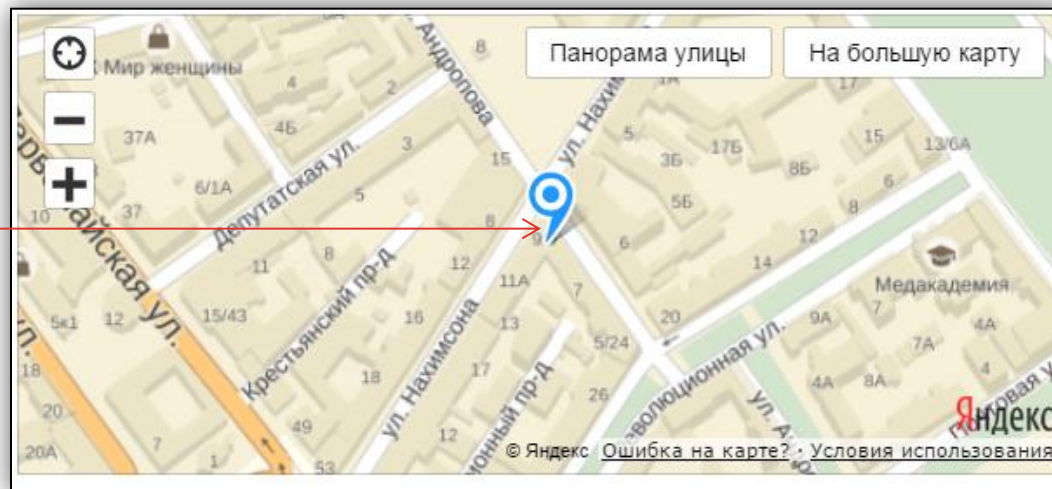
	2016	2017	2018
Дефицит (-) / Профицит (+) областного бюджета	- 744,35	0	5 347

Источник финансирования дефицита бюджета	Итого на 3 года	2016	2017	2018
Размещение государственных ценных бумаг субъектов Российской Федерации, номинальная стоимость которых указана в валюте Российской Федерации	8 000,0	0	5 000,0	3 000,0
Погашение государственных ценных бумаг субъектов Российской Федерации, номинальная стоимость которых указана в валюте Российской Федерации	10 600,0	4 100,0	3 250,0	3 250,0
Получение кредитов от кредитных организаций бюджетами субъектов Российской Федерации в валюте Российской Федерации	18 734,7	10 477,9	6 276,8	1 980,0
Погашение бюджетами субъектов Российской Федерации кредитов от кредитных организаций в валюте Российской Федерации	10 914,4	5 034,4	2 880,0	3 000,0
Получение кредитов от других бюджетов бюджетной системы Российской Федерации бюджетами субъектов Российской Федерации в валюте Российской Федерации	4 242,8	4 242,8	0	0
Погашение бюджетами субъектов Российской Федерации кредитов от других бюджетов бюджетной системы Российской Федерации в валюте Российской Федерации	14 068	4 842	5 147,5	4 077,6
Предоставление бюджетных кредитов другим бюджетам бюджетной системы Российской Федерации из бюджетов субъектов Российской Федерации в валюте Российской Федерации	965,1	965,1	0	0
Возврат бюджетных кредитов, предоставленных другим бюджетам бюджетной системы Российской Федерации из бюджетов субъектов Российской Федерации в валюте Российской Федерации	1 018	1 016,7	0,7	0,6
Предоставление бюджетных кредитов на временный кассовый разрыв другим бюджетам бюджетной системы Российской Федерации из бюджета субъекта в валюте Российской Федерации	3,0	3,0	0	0
Предоставление бюджетных кредитов на поддержание платежеспособности бюджетов муниципальных образований области другим бюджетам бюджетной системы Российской Федерации из бюджетов субъектов Российской Федерации в валюте Российской Федерации	47,8	47,8	0	0
Итого	-4 603	744		-5 347

Презентация подготовлена департаментом финансов Ярославской области.

Мы надеемся, что представленная информация оказалась для Вас полезной и интересной. Свои вопросы и предложения Вы можете направить в департамент финансов Ярославской области:

- по телефону: приемная (4852)72-83-68 или канцелярия (4852)32-83-54
- по факсу: (4852)30-49-32
- письмом по почте (150000, г. Ярославль, ул. Андропова, 9/9) или на электронный адрес DepFin@region.adm.yar.ru.



Яндекс карты