



# Бюджет для граждан

к Закону Ярославской области №65-з  
от 25.12.2017 «Об областном  
бюджете на 2018 год и на плановый  
период 2019 и 2020 годов»

---



# Основные понятия бюджета

**Бюджет** - это форма образования и расходования денежных средств, предназначенных для финансового обеспечения задач и функций государства и местного самоуправления

## ПРОФИЦИТНЫЙ БЮДЖЕТ



излишки средств направляются на инвестиции или на покрытие долга

## ДЕФИЦИТНЫЙ БЮДЖЕТ



недостающие средства берутся в долг

## БЕЗДЕФИЦИТНЫЙ БЮДЖЕТ



доходы бюджета равны его расходам

**Доходы бюджета** - безвозмездные и безвозвратные поступления денежных средств в бюджет

### НАЛОГОВЫЕ ДОХОДЫ

- Поступления от уплаты налогов, предусмотренных Налоговым кодексом РФ, например: налоги на прибыль, налоги на имущество, государственная пошлина

### НЕНАЛОГОВЫЕ ДОХОДЫ

- Платежи в виде штрафов, санкций за нарушение законодательства, платежи за пользование имуществом государства, средства самообложения граждан

### БЕЗВОЗМЕЗДНЫЕ ПОСТУПЛЕНИЯ

- Средства, которые поступают в бюджет из других бюджетов бюджетной системы РФ, а также безвозмездные перечисления от физических и юридических лиц

**Расходы бюджета** - выплачиваемые из бюджета денежные средства:



# Бюджетная система России и Ярославской области

## ФЕДЕРАЛЬНЫЙ УРОВЕНЬ

Федеральный бюджет

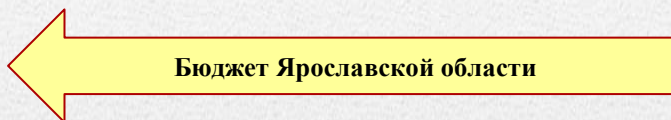
Бюджеты государственных  
внебюджетных фондов РФ



## РЕГИОНАЛЬНЫЙ УРОВЕНЬ

Бюджеты субъектов РФ

Бюджеты территориальных  
государственных  
внебюджетных фондов



## МУНИЦИПАЛЬНЫЙ УРОВЕНЬ

Бюджеты муниципальных  
районов

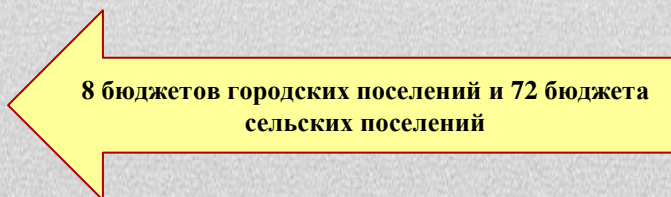
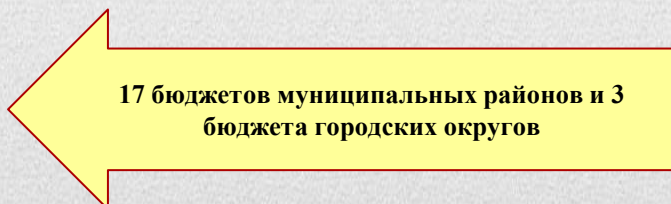
Бюджеты городских  
округов

Бюджеты городских  
округов с внутригородским  
делением

Бюджеты внутригородских МО  
городов федерального значения  
Москвы, Санкт-Петербурга и  
Севастополя

Бюджеты внутригородских  
районов

Бюджеты городских и сельских  
поселений





# Гражданин и его участие в бюджетном процессе



Гражданин – участник публичных слушаний по проекту бюджета и отчету об исполнении бюджета:

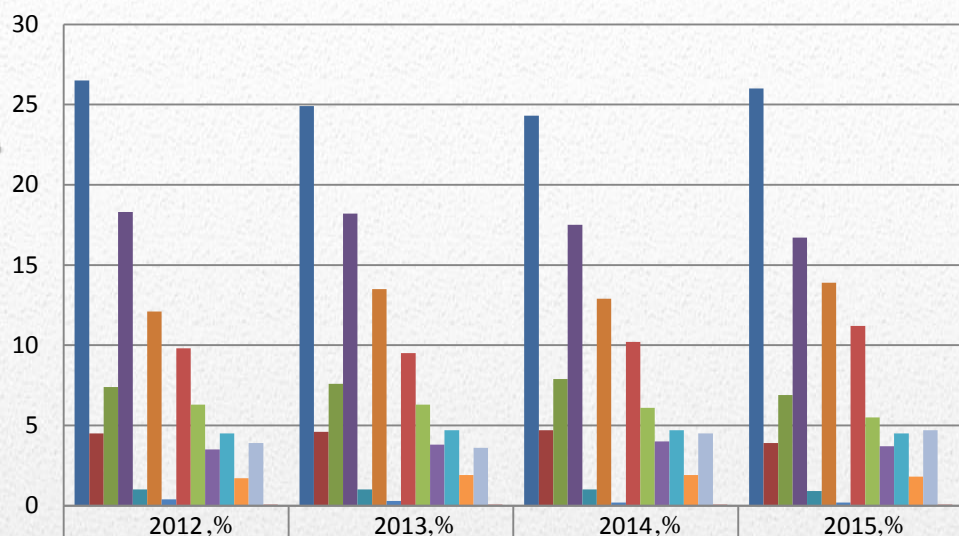


# Основные показатели социально-экономического развития Ярославской области (благоприятный прогноз)

Наименование показателя	единица измерения	2014 отчет	2015 отчет	2016 отчет	2017 оценка	2018 прогноз	2019 прогноз	2020 прогноз
Валовой региональный продукт	млн. рублей	388135,5	399256,21	449482,9	482208,3	514516,4	550533,5	590171,3
	% к пред. году	101,9	96,8	101,2	103,6	104,2	104,4	104,5
Индекс потребительских цен – всего	%, год к году	109,2	117,1	108,0	103,8	103,9	103,9	103,3
в том числе:								
на продовольственные товары	%, год к году	111,3	121	106,6	102,6	102,5	102,8	103,0
на непродовольственные товары		107	116,4	109,5	104,8	104,4	104,7	103,2
на платные услуги населению		109,3	112,5	108,1	103,9	105,1	104,3	103,8
Прибыль прибыльных организаций	млн.рублей	26404,3	29011,4	36323,3	42895,9	46985,9	53642,3	61470,8
Фонд начисленной заработной платы всех работников по полному кругу организаций	млн.рублей	130512,4	134343,7	138020,6	146525,3	157417,9	165926,4	175191,4
	% к предыдущ. году	108	102,9	102,7	106,2	107,4	105,4	105,6
Среднемесячная начисленная номинальная заработная плата работников по полному кругу организаций	рублей	25433,5	26747,7	28520,1	30488	32713,6	34447,4	36307,6
Величина прожиточного минимума в расчёте на душу населения в месяц	рублей	7192	8680	8956	9292,3	9652,7	10032,9	10365,8
	% к предыдущ. году	109,5	120,7	103,2	103,8	103,9	103,9	103,3
Численность постоянного населения (среднегодовая)	тыс. человек	1271,7	1271,8	1271,3	1269,1	1267,8	1266,5	1264,0
	% к предыдущ. году	100	100,01	99,96	99,8	99,9	99,9	99,8
Уровень зарегистрированной безработицы	%	1,3	1,7	1,6	1,4	1,4	1,3	1,2
Численность безработных, зарегистрированных в службах занятости	тыс. человек	9,1	11,5	10,7	10,6	10,3	9,1	8,2
Ввод в действие жилых домов – всего	тыс. кв. м. общ. площади	693,8	716,5	796,9	680	578,0	630,0	660,0



# Структура валового регионального продукта Ярославской области (процентов)



■ ОБРАБАТЫВАЮЩИЕ ПРОИЗВОДСТВА	26,5	24,9	24,3	26
■ ПРОИЗВОДСТВО И РАСПРЕДЕЛЕНИЕ ЭЛЕКТРОЭНЕРГИИ, ГАЗА И ВОДЫ	4,5	4,6	4,7	3,9
■ СТРОИТЕЛЬСТВО	7,4	7,6	7,9	6,9
■ ОПТОВАЯ И РОЗНИЧНАЯ ТОРГОВЛЯ; РЕМОНТ АТС, МОТОЦИКЛОВ, БЫТОВЫХ ИЗДЕЛИЙ И ПРЕДМЕТОВ ЛИЧНОГО ПОЛЬЗОВАНИЯ	18,3	18,2	17,5	16,7
■ ГОСТИНИЦЫ И РЕСТОРАНЫ	1	1	1	0,9
■ ТРАНСПОРТ И СВЯЗЬ	12,1	13,5	12,9	13,9
■ ФИНАНСОВАЯ ДЕЯТЕЛЬНОСТЬ	0,4	0,3	0,2	0,2
■ ОПЕРАЦИИ С НЕДВИЖИМЫМ ИМУЩЕСТВОМ, АРЕНДА И ПРЕДОСТАВЛЕНИЕ УСЛУГ	9,8	9,5	10,2	11,2
■ ГОСУПРАВЛЕНИЕ И ОБЕСПЕЧЕНИЕ ВОЕННОЙ БЕЗОПАСНОСТИ; СОЦИАЛЬНОЕ СТРАХОВАНИЕ	6,3	6,3	6,1	5,5
■ ОБРАЗОВАНИЕ	3,5	3,8	4	3,7
■ ЗДРАВООХРАНЕНИЕ И ПРЕДОСТАВЛЕНИЕ СОЦИАЛЬНЫХ УСЛУГ	4,5	4,7	4,7	4,5
■ ПРЕДОСТАВЛЕНИЕ ПРОЧИХ КОММУНАЛЬНЫХ, СОЦИАЛЬНЫХ И ПЕРСОНАЛЬНЫХ УСЛУГ	1,7	1,9	1,9	1,8
■ СЕЛЬСКОЕ ХОЗЯЙСТВО, ОХОТА И ЛЕСНОЕ ХОЗЯЙСТВО	3,9	3,6	4,5	4,7
■ ДОБЫЧА ПОЛЕЗНЫХ ИСКОПАЕМЫХ	0,1	0,1	0,1	0,1

<https://www.fedstat.ru>



# Стадии бюджетного процесса

**Составление проекта бюджета (планирование)**



**Рассмотрение и утверждение бюджета**



**Исполнение бюджета**

- *Исполнение бюджета по доходам*
- *Исполнение бюджета по расходам (в том числе по госпрограммам)*
- *Исполнение бюджета по источникам финансирования дефицита бюджета*


**Составление бюджетной отчётности**



**Финансовый контроль**



# Основные задачи бюджетной политики на 2018 - 2020 годы



осуществление бюджетных расходов с учетом возможностей доходной базы бюджета

формирование бюджетов государственных программ Ярославской области исходя из четко определенных долгосрочных целей социально-экономического развития области и показателей их достижения

привлечение средств внебюджетных источников и средств федерального бюджета

разработка и внедрение критериев адресности и нуждаемости при предоставлении мер социальной поддержки отдельным категориям граждан

расширение перечня государственных услуг, оказываемых в электронном виде

повышение эффективности процедур проведения государственных закупок

совершенствование процедур предварительного и последующего финансового контроля



# Основные направления налоговой политики на 2018 - 2020 годы

## СТИМУЛИРОВАНИЕ ИНВЕСТИЦИЙ

- создание ТОСЭР в городских поселениях Гаврилов-Ям, Ростов, Тутаев
- налоговые льготы участникам специальных инвестиционных контрактов
- корректировка "дорожных карт" по улучшению инвестиционного климата

## ИНВЕНТАРИЗАЦИЯ ОБЪЕКТОВ НЕДВИЖИМОСТИ

- осуществление мероприятий по вовлечению в налогообложение земельных участков
- сопоставление и верификация сведений в отношении объектов капитального строительства (зданий, строений, помещений), выявление и исправление ошибок и несоответствий в соответствующих основных информационных ресурсах

## ПОДДЕРЖКА МАЛОГО ПРЕДПРИНИМАТЕЛЬСТВА

- сохранение пониженных ставок налога, взимаемого в связи с применением УСН
- двухлетние "налоговые каникулы" для впервые зарегистрированных ИП, применяющих УСН или патентную систему налогообложения и осуществляющих предпринимательскую деятельность в соответствующих сферах

## ОПТИМИЗАЦИЯ НАЛОГОВЫХ ЛЬГОТ И НАЛОГОВЫХ СТАВОК

- оптимизация налоговых льгот в соответствии с общей методологией оценки эффективности предоставления льгот
- увеличение ставки транспортного налога для катеров, моторных лодок, яхт, гидроциклов и других парусно-моторных судов
- расчет налога на имущество организаций в отношении торговых центров (комплексов) и помещений в них, а также нежилых помещений, предназначенных для размещения торговых объектов, исходя из кадастровой стоимости

## ПОВЫШЕНИЕ УРОВНЯ СОБИРАЕМОСТИ НАЛОГОВ И УЛУЧШЕНИЕ АДМИНИСТРИРОВАНИЯ

- списание налоговыми органами безнадежной задолженности по отмененным региональным налогам, в отношении которой принят весь комплекс мер принудительного взыскания
- выполнение Плана по увеличению доходов бюджета с участием Правительства области, территориальных структур ФОВ, ОМСУ

## **Основные риски, влияющие на сбалансированность областного бюджета**

- ✓ недостижение плановых показателей прогноза социально-экономического развития Ярославской области и Российской Федерации в части роста инвестиций, объемов промышленного производства, прибыли организаций и доходов населения;
- ✓ использование недобросовестными налогоплательщиками схем уклонения от уплаты налогов и получения необоснованной налоговой выгоды;
- ✓ отсутствие законодательно установленных норм обязательной регистрации прав на объекты недвижимости, наличие несоответствий в информационных ресурсах регистрационных органов;
- ✓ сокращение производства подакцизной продукции на территории области из-за неопределенности перспектив дальнейшего развития пивоваренной и алкогольной отраслей;
- ✓ увеличение расходов на обслуживание государственного долга области в связи с ростом процентных ставок на рынке заимствований,
- ✓ снижение ликвидности финансового рынка

## **Меры, принимаемые для минимизации рисков и преодоления проблем бюджетной сферы**

### **ПОСТАНОВЛЕНИЕ ПРАВИТЕЛЬСТВА ОБЛАСТИ ОТ 31.03.2017 № 262-П**

- Перечень мер по реализации соглашения о предоставлении дотации на выравнивание бюджетной обеспеченности субъектов Российской Федерации из федерального бюджета бюджету Ярославской области
- Программа оптимизации расходов бюджета Ярославской области на 2017 - 2019 годы

### **ПОСТАНОВЛЕНИЕ ПРАВИТЕЛЬСТВА ОБЛАСТИ ОТ 20.04.2017 № 325-П**

- План мероприятий по оздоровлению государственных финансов Ярославской области на 2017 - 2019 годы
- План мероприятий по сокращению государственного долга Ярославской области на 2017 - 2019 годы





# Сравнение показателей исполнения консолидированных бюджетов субъектов РФ за 11 месяцев 2017 года, млн. рублей

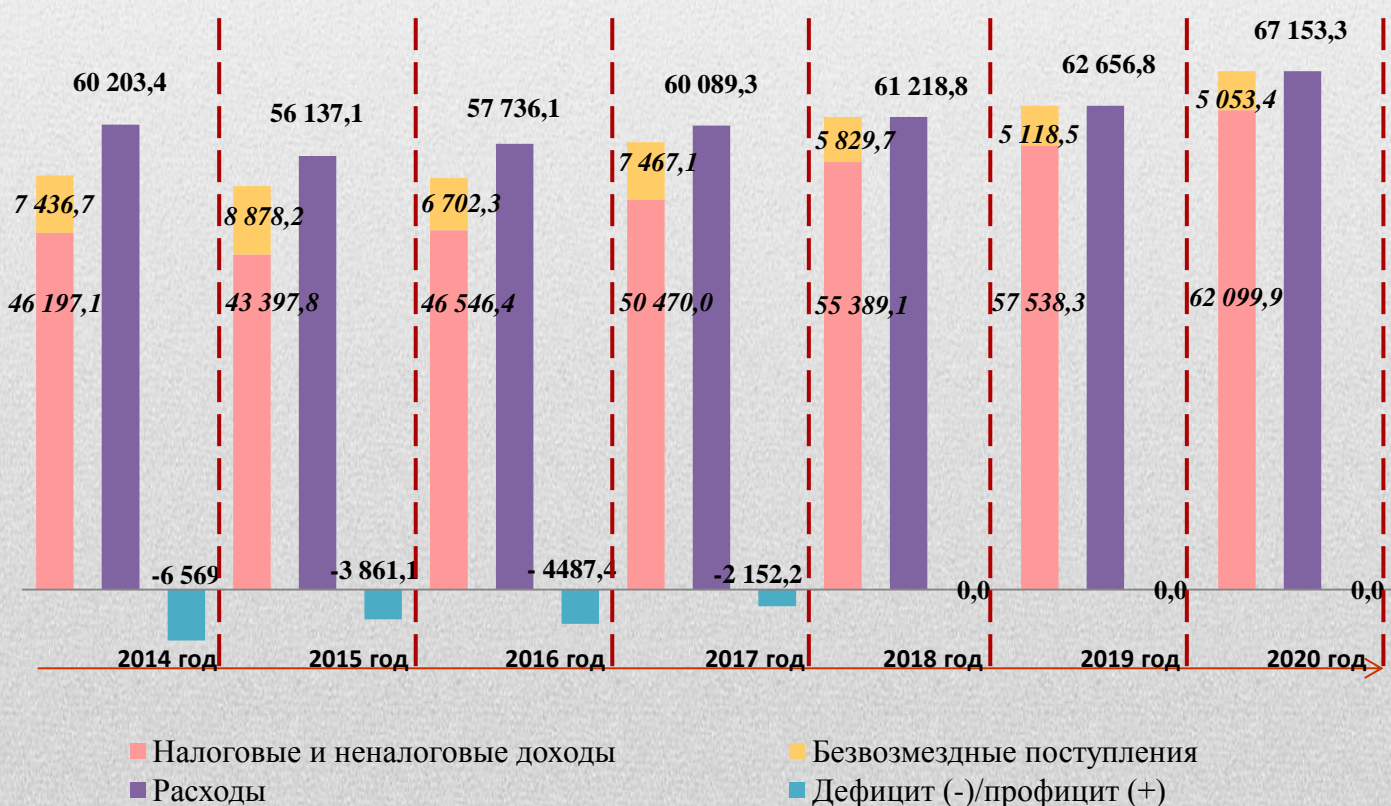
Территории	ДОХОДЫ													
	ВСЕГО	Налоговые и неналоговые доходы		Налог на прибыль организаций		НДФЛ		Акцизы		Налог на имущество организаций		Налог на имущество физических лиц		
Место в ЦФО	↓		↓		↓		↓		↓		↓		↓	
ЦФО	3 312122		3 047375		933 160		1 121656		146 034		242 156		16 680	
Ярославская обл	62 608	6	56 058	6	13 597	8	18 743	6	8 664	5	5 816	6	307	7
Белгородская обл	86 424	4	71 235	4	22 203	3	20 687	4	5 231	9	7 582	4	531	3
Брянская обл	55 361	11	29 450	14	5 183	14	11 410	13	3 745	13	2 651	14	160	13
Владимирская обл	57 884	10	45 895	10	10 167	11	18 199	7	3 774	12	3 754	13	179	12
Воронежская обл	100 894	3	80 639	3	18 088	4	26 889	3	7 675	6	9 368	3	342	5
г. Москва	1 881287	1	1 840040	1	628 928	1	702 261	1	25 593	2	129 666	1	9 560	1
Ивановская обл	34 983	16	23 000	16	3 943	17	8 487	16	3 085	15	1 882	17	127	15
Калужская обл	59 601	8	49 825	7	12 598	9	16 604	9	8 749	4	3 991	11	140	14
Костромская обл	25 815	18	19 730	18	4 490	16	7 055	18	1 774	18	1 415	18	88	17
Курская обл	53 880	12	41 071	12	13 612	7	12 576	12	3 499	14	4 097	10	199	11
Липецкая обл	58 859	9	49 358	8	15 609	5	17 519	8	3 906	11	5 144	7	288	8
Московская обл	538 639	2	510 003	2	133 784	2	181 752	2	38 962	1	41 623	2	3 423	2
Орловская обл	29 810	17	20 574	17	3 869	18	7 678	17	2 536	17	1 888	16	38	18
Рязанская обл	53 514	13	42 578	11	10 322	10	14 578	11	5 367	8	4 815	9	367	4
Смоленская обл	39 882	15	33 000	13	8 432	13	11 331	14	4 344	10	3 863	12	122	16
Тамбовская обл	41 680	14	25 958	15	4 668	15	9 256	15	2 895	16	2 333	15	321	6
Тверская обл	60 171	7	49 229	9	9 782	12	16 289	10	5 919	7	7 265	5	244	9
Тульская обл	70 830	5	59 730	5	13 886	6	20 339	5	10 314	3	5 004	8	241	10

Территории	ДОХОДЫ										РАСХОДЫ		Профицит (+)/ Дефицит (-)	
	НДПИ		Земельный налог		Прочие налоговые доходы		Неналоговые доходы		Безвозмездные перечисления					
Место в ЦФО		↓		↓		↓		↓		↓		↓		
ЦФО	1 984		72 829		211 407		311 266		251 704		2 912 783		399 339	
Ярославская обл	21	13	1 674	8	4 207	7	2 435	8	6 836	17	64 040	13	-1 432	15
Белгородская обл	615	1	3 735	3	4 730	5	5 915	4	15 163	6	80 886	15	5 538	5
Брянская обл	14	15	981	14	3 375	11	1 578	15	26 227	3	51 546	8	3 814	9
Владимирская обл	72	7	2 198	5	5 275	4	1 863	13	11 906	9	54 631	10	3 253	11
Воронежская обл	147	5	3 109	4	8 344	3	6 598	3	19 950	4	89 474	16	11 420	3
г. Москва	2	18	18 294	2	108 245	1	229 409	1	29 203	1	1 559 747	18	321 541	1
Ивановская обл	28	11	921	15	3 120	13	1 232	18	12 141	8	35 215	3	-231	13
Калужская обл	112	6	1 252	12	3 761	9	2 685	7	9 663	13	55 925	12	3 676	10
Костромская обл	8	17	535	17	2 592	17	1 755	14	5 993	18	28 198	1	-2 383	17
Курская обл	302	3	1 416	11	3 267	12	2 021	12	12 751	7	49 805	7	4 075	8
Липецкая обл	60	8	1 704	6	3 057	14	2 059	11	9 496	14	54 413	9	4 446	7
Московская обл	309	2	30 082	1	41 039	2	38 917	2	27 996	2	498 471	17	40 167	2
Орловская обл	14	14	654	16	2 267	18	1 449	16	9 374	15	31 503	2	-1 693	16
Рязанская обл	48	9	1 093	13	3 666	10	2 288	9	10 771	12	47 532	6	5 982	4
Смоленская обл	24	12	528	18	2 809	16	1 406	17	6 995	16	39 661	4	221	12
Тамбовская обл	9	16	1 419	10	2 849	15	2 217	10	15 594	5	42 405	5	-725	14
Тверская обл	41	10	1 553	9	4 186	8	3 945	5	10 865	10	54 984	11	5 187	6
Тульская обл	159	4	1 680	7	4 617	6	3 494	6	10 780	11	74 347	14	-3 517	18



## Основные характеристики областного бюджета, млн. руб.

Показатели	2014 год	2015 год	2016 год	2017 год	2018 год	2019 год	2020 год
<b>Доходы, в т.ч.:</b>	<b>53 634</b>	<b>52 276,0</b>	<b>53 248,7</b>	<b>57 937,1</b>	<b>61218,8</b>	<b>62656,8</b>	<b>67153,3</b>
Налоговые и неналоговые доходы	46 197,1	43 397,8	46 546,4	50470,0	55389,1	57538,3	62 099,9
Безвозмездные поступления	7 436,7	8 878,2	6 702,3	7467,1	5829,7	5118,5	5053,4
<b>Расходы</b>	<b>60 203,4</b>	<b>56 137,1</b>	<b>57 736,1</b>	<b>60089,3</b>	<b>61218,8</b>	<b>62656,8</b>	<b>67153,3</b>
<b>Дефицит (-) / профицит (+)</b>	<b>-6 569,4</b>	<b>-3 861,1</b>	<b>-4 487,4</b>	<b>-2 152,2</b>	<b>0,0</b>	<b>0,0</b>	<b>0,0</b>





# Информация о доходах областного бюджета в соответствии с классификацией доходов бюджетов Российской Федерации, тыс. рублей

Наименование доходов	2016 год	2017 год (оценка)	2018 год (план)	2019 год (план)	2020 год (план)
<b>НАЛОГОВЫЕ И НЕНАЛОГОВЫЕ ДОХОДЫ, ИЗ НИХ:</b>	<b>46546422,9</b>	<b>49809371,4</b>	<b>55389103,4</b>	<b>57538311,4</b>	<b>62099876,0</b>
Налог на прибыль организаций	12997131,1	14537000,0	16358700,0	18224800,0	20885600,0
Налог на доходы физических лиц	13990883,9	15166500,0	16346200,0	17165700,0	18126900,0
Акцизы	9676523,6	9619100,0	11406180,0	10136820,0	10542289,6
Налог, взимаемый в связи с применением УСН	1873201,8	2238600,0	2308044,0	2363437,0	2431977,0
Налог на имущество организаций	5906088,1	6113000,0	6803100,0	7464800,0	7899000,0
Транспортный налог	1078502,1	1133800,0	1161200,0	1193700,0	1220300,0
Налог на игорный бизнес	2983,7	2688,0	2688,0	2688,0	2688,0
Налоги, сборы и регулярные платежи за пользование природными ресурсами	3993,8	11604,0	12060,0	12442,0	12452,0
Государственная пошлина	189142,2	217112,0	219998,0	219964,0	219925,0
Другие неналоговые доходы	827 972,7	769 967,4	770933,4	753960,4	758744,4
<b>БЕЗВОЗМЕЗДНЫЕ ПОСТУПЛЕНИЯ, ИЗ НИХ:</b>	<b>6702251,6</b>	<b>8137123,5</b>	<b>5829693,5</b>	<b>5118488,7</b>	<b>5053441,7</b>
Дотации	400844,1	925606,5	1079728,8	0,0	0,0
Межбюджетные субсидии	1789283,8	2331837,6	2257832,9	2575535,9	2501714,0
Субвенции	2596181,3	2576267,2	2385901,3	2437456,7	2446231,6
Иные межбюджетные трансферты	1246614,7	1998865,0	106230,5	105496,1	105496,1
Безвозмездные поступления от Фонда ЖКХ	731591,5	304547,2	0,0	0,0	0,0
<b>ВСЕГО ДОХОДОВ</b>	<b>53248674,5</b>	<b>57946495</b>	<b>61218796,9</b>	<b>62656800,1</b>	<b>67153317,7</b>

**СТРУКТУРА НАЛОГОВЫХ И НЕНАЛОГОВЫХ ДОХОДОВ ОБЛАСТНОГО БЮДЖЕТА НА 2018 ГОД (ПЛАН В %):**



**СТРУКТУРА БЕЗВОЗМЕЗДНЫХ ПОСТУПЛЕНИЙ В ОБЛАСТНОЙ БЮДЖЕТ НА 2018 ГОД (ПЛАН В %):**





# Оценка потерь областного бюджета от предоставления налоговых льгот на 2018 год

№ п/п	Наименование категории налогоплательщиков	Оценка потерь бюджета (тыс. руб.)
1	Региональные организации (отделения) общероссийских общественных организаций инвалидов, а также организации, в которых на условиях трудового договора работают более 50% инвалидов, при условии, что их доля в фонде оплаты труда составляет не менее 25%	414
2	Религиозные организации, зарегистрированные на территории Ярославской области	353
3	Организации, в отношении имущества детских оздоровительных лагерей (центров)	4 195
4	Аэропорты международного класса	4 450
5	Пенсионеры, граждане, подвергшиеся воздействию радиации вследствие катастрофы на Чернобыльской АЭС, один из родителей в семье, относящейся к многодетной	113 260
6	Участники инвестиционной деятельности	846 843
7	Организации, имеющие спортивные объекты с искусственным льдом, отвечающие требованиям для проведения соревнований по международным правилам	53 919
8	Сельскохозяйственные товаропроизводители при условии, что в общей выручке от реализации товаров этих товаропроизводителей доля выручки от реализации произведенной ими сельскохозяйственной продукции составляет не менее 70 процентов	359 058
9	Организации, осуществляющие деятельность национальной почты	221
10	Организации, относящиеся к виду деятельности «деятельность цирков» в отношении имущества, используемого для осуществления основного вида деятельности	4 794
11	Организации, осуществляющие финансовую поддержку профессиональных футбольных клубов	200 000
12	Организации, осуществляющие деятельность железнодорожного транспорта – в отношении имущества многофункциональных спортивных комплексов, используемого для подготовки спортивного резерва по хоккею	39 364
13	Профессиональные образовательные организации, осуществляющие подготовку олимпийского резерва по хоккею	54 140
	<b>ИТОГО</b>	<b>1 681 011</b>





# Сведения об оценке налоговых льгот областного бюджета, руб.

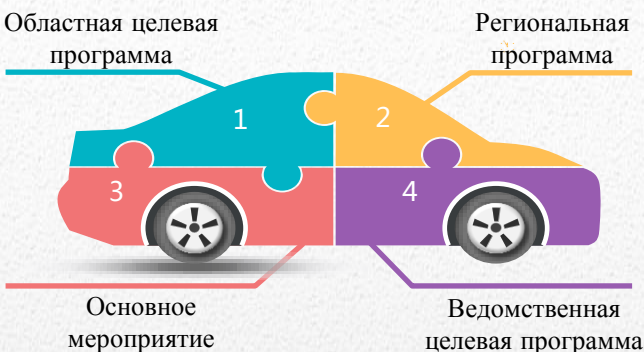
Наименование налоговой льготы	2016 г. (факт)	2017 г. (оценка)	2018 г. (оценка)	2019 г. (оценка)	2020 г. (оценка)
<b>1. НАЛОГ НА ПРИБЫЛЬ ОРГАНИЗАЦИЙ</b>	<b>35959</b>	<b>96499</b>	<b>130005</b>	<b>130140</b>	<b>130140</b>
Региональные организации (отделения) общероссийских общественных организаций инвалидов, а также организации, в которых работают более 50% инвалидов, с долей в ФОТ не менее 25%	146	140	140	140	140
Участники инвестиционной деятельности	35813	96359	129865	130000	130000
<b>2. НАЛОГ НА ИМУЩЕСТВО ОРГАНИЗАЦИЙ</b>	<b>762342</b>	<b>929121</b>	<b>1428569</b>	<b>1274151</b>	<b>1275151</b>
Религиозные организации зарегистрированные в ЯО	100	100	100	100	100
Детские оздоровительные лагеря (центры)	5242	4223	4195	4200	4200
Аэропорты международного класса	4171	4300	4450	4450	4450
Участники инвестиционной деятельности	354981	278848	716871	716871	716871
Организации, имеющие спорт. объекты с искусственным льдом, отвечающие требованиям для проведения соревнований по международным правилам	53285	54619	53919	54000	54000
С/х товаропроизводители с долей выручки от реализации своей с/х продукции не менее 70 %	272455	331837	350535	350535	350535
По виду деятельности «национальная почта»	201	201	201	201	201
По виду деятельности «деятельность цирков»	5257	4993	4794	4794	4794
Организации, осуществляющие фин. поддержку профессиональных футбольных клубов	66650	250000	200000	0	0
Многофункциональные спортивные комплексы, используемые для подготовки спортивного резерва по хоккею ж/д организаций		39938	39364	40000	40000
Проф. образовательные организации, осуществляющие подготовку олимпийского резерва по хоккею			54140	99000	100000
<b>3. ТРАНСПОРТНЫЙ НАЛОГ</b>	<b>98840</b>	<b>112569</b>	<b>122437</b>	<b>122437</b>	<b>122437</b>
Религиозные организации зарегистрированные в ЯО	253	253	253	253	253
Участники инвестиционной деятельности	29	98	107	107	107
С/х товаропроизводители с долей выручки от реализации своей с/х продукции не менее 70 %	11941	8470	8523	8523	8523
По виду деятельности «национальная почта»	20	20	20	20	20
Региональные организации (отделения) общероссийских общественных организаций инвалидов, а также организации, в которых работают более 50% инвалидов, с долей в ФОТ не менее 25%	271	294	274	274	274
Пенсионеры, граждане, подвергшиеся воздействию радиации Чернобыльской АЭС, многодетные семьи, герои, инвалиды вследствие военной травмы	86326	103434	113260	113260	113260
<b>ИТОГО</b>	<b>897141</b>	<b>1138189</b>	<b>1681011</b>	<b>1526728</b>	<b>1527728</b>





# Государственные программы Ярославской области на 2018 год

## Структура государственной программы

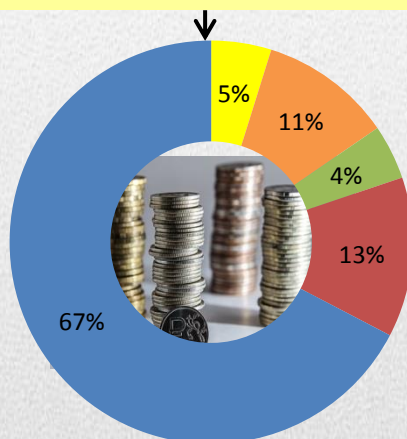


**ГОСУДАРСТВЕННАЯ ПРОГРАММА ЯРОСЛАВСКОЙ ОБЛАСТИ** - документ стратегического планирования, содержащий комплекс планируемых мероприятий, взаимовязанных по задачам, срокам осуществления, исполнителям и ресурсам и обеспечивающих наиболее эффективное достижение целей и решение задач социально-экономического развития Ярославской области

### ГП по направлению «Социальная сфера» - 41 232 млн. руб.

- Развитие здравоохранения
- Развитие образования и молодежная политика
- Социальная поддержка населения
- Доступная среда в Ярославской области
- Обеспечение доступным и комфортным жильем
- Содействие занятости населения
- Обеспечение общественного порядка и противодействие преступности на территории Ярославской области
- Защита населения и территории Ярославской области от чрезвычайных ситуаций, обеспечение пожарной безопасности и безопасности людей на водных объектах
- Развитие культуры и туризма
- Развитие физической культуры и спорта

### Непрограммные расходы – 2 952 млн. руб.



### ГП по направлению «Инфраструктура» - 7857 млн. руб.

- Охрана окружающей среды в Ярославской области
- Обеспечение качественными коммунальными услугами
- Развитие институтов гражданского общества в Ярославской области
- Информационное общество в Ярославской области
- Государственные и муниципальные услуги Ярославской области
- Развитие дорожного хозяйства и транспорта в ЯО
- Энергоэффективность и развитие энергетики в Ярославской области
- Формирование современной городской среды муниципальных образований на территории Ярославской области

### ГП по направлению «Эффективное государственное управление и развитие территорий» - 6492 млн. руб.

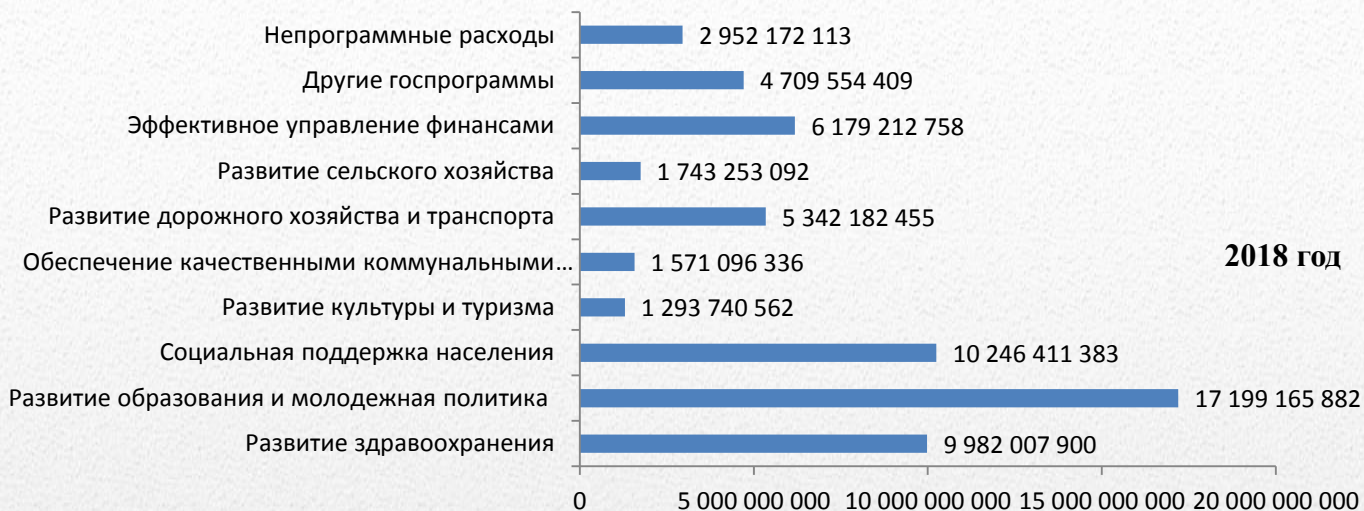
- Создание условий для эффективного управления региональными и муниципальными финансами
- Развитие системы государственного управления на территории Ярославской области
- Местное самоуправление в Ярославской области

### ГП по направлению «Экономика» - 2685 млн. руб.

- Экономическое развитие и инновационная экономика в Ярославской области
- Развитие промышленности в Ярославской области и повышение ее конкурентоспособности
- Развитие сельского хозяйства
- Развитие лесного хозяйства Ярославской области



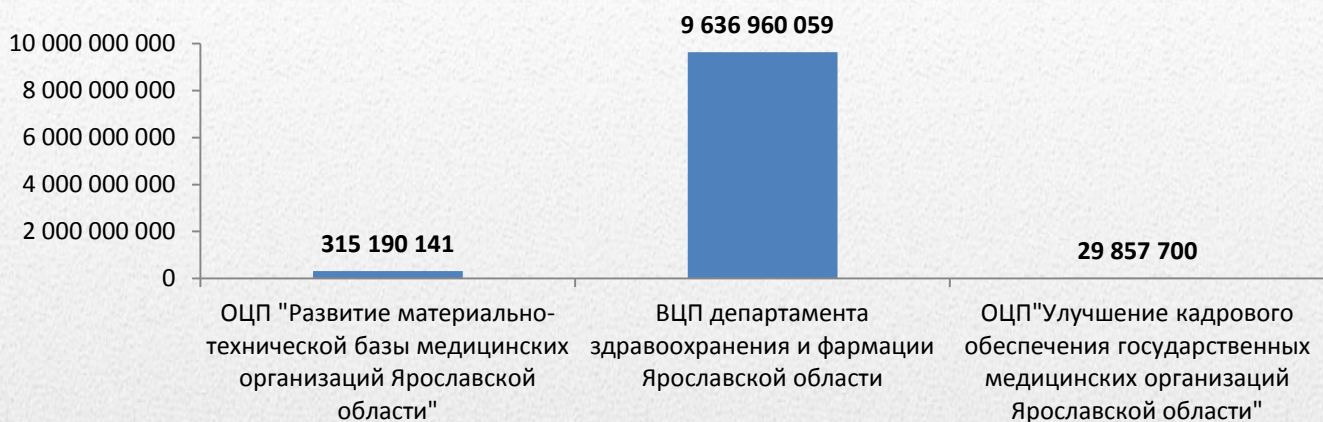
## Структура расходов областного бюджета в разрезе государственных программ, руб.



Код ГП	Наименование государственной программы	2016 г.	Оценка 2017	2018 г.	2019 г.	2020 г.
01	Развитие здравоохранения	8970871123	9717214521	9982007900	10165631270	10128631270
02	Развитие образования и молодежная политика	15868659982	15676264872	17199165882	17155586939	17317486571
03	Соцподдержка населения	9 192 865 063	9 254 023 946	10246411383	9872514401	9905559001
04	Доступная среда	63 083 399	49 200 512	29983226	314200	227400
05	Обеспечение доступным и комфортным жильем	2 011 395 168	934 706 296	670966489	573864957	451631933
06	Формирование современной городской среды	0	0	411420793	310661193	310661193
07	Содействие занятости населения	640 874 153	563 714 273	608615708	641566803	650482693
08	Обеспечение общественного порядка и противодействие преступности	50 904 662	106 310 567	158946882	133946882	133946882
10	Защита населения от ЧС, обеспечение пожарной безопасности и безопасности на водных объектах	478 136 054	465 174 385	552903830	491903830	489903830
11	Развитие культуры и туризма	1255755795	1676544211	1293740562	1129143157	1103856557
12	Охрана окружающей среды	79 027 205	55 167 424	67407629	496018363	350011321
13	Развитие физкультуры и спорта	615 738 430	548 463 768	489528005	243940205	243940205
14	Обеспечение качественными комм. услугами	1 280 314 963	1179394030	1 571 096 336	1600555966	1703993536
15	Экономическое развитие и инновационная экономика	220 160 219	331 891 843	678465016	89626329	89626329
16	Развитие промышленности и повышение ее конкурентоспособности	60 471 223	63 282 000	77467000	77467000	77467000
22	Развитие институтов гражданского общества	24 514 652	32 850 994	38753518	38851718	38851518
23	Информационное общество	206 484 483	187 644 975	196036612	219336612	219336612
24	Развитие дорожного хоз-ва и транспорта	5228503512	7187016157	5342182455	5554675455	5705805055
25	Развитие сельского хозяйства	1651536220	1687880046	1743253092	2045179949	2029523964
29	Развитие лесного хозяйства	171 768 349	187 972 883	185439465	191152665	189509265
30	Энергоэффективность и развитие энергетики	0	0	12609000	0	0
36	Эффективное управление финансами	6699284105	5701486763	6179212758	4475738054	2896372054
37	Государственные и муниципальные услуги	210 046 646	162 865 945	217865236	201127636	196127636
38	Развитие системы государственн. управления	1 394 372	2 099 562	2941000	2941000	2441000
39	Местное самоуправление	163 296 563	898 165 735	310205000	7955000	7955000
50	Непрограммные расходы	2590987849	2523647274	2952172113	2844460505	2822978205
	Условно утвержденные расходы	0	0	0	4092639971	10086991630
	<b>ВСЕГО РАСХОДОВ</b>	<b>57736074189</b>	<b>59192982982</b>	<b>61194796890</b>	<b>62656800060</b>	<b>67243317660</b>

## Госпрограмма «Развитие здравоохранения в Ярославской области»

**ЦЕЛЬ ГП** - обеспечение доступности медицинской помощи и повышение эффективности медицинских услуг, объемы, виды и качество которых должны соответствовать уровню заболеваемости и потребностям населения



■ **Всего по ГП 9 982 007 900 руб.**

Основные направления расходов по подпрограммам	2018 год, руб.
<b>ОЦП "РАЗВИТИЕ МАТЕРИАЛЬНО-ТЕХНИЧЕСКОЙ БАЗЫ МЕДИЦИНСКИХ ОРГАНИЗАЦИЙ ЯРОСЛАВСКОЙ ОБЛАСТИ"</b>	<b>315 190 141</b>
Строительство медицинских организаций Ярославской области	311 190 141
Реконструкция медицинских организаций Ярославской области	4 000 000
<b>ВЦП ДЕПАРТАМЕНТА ЗДРАВООХРАНЕНИЯ И ФАРМАЦИИ ЯРОСЛАВСКОЙ ОБЛАСТИ</b>	<b>9 636 960 059</b>
Профилактика заболеваний и формирование здорового образа жизни, оказание первичной медико-санитарной помощи	1 386 292 188
Оказание специализированной, включая высокотехнологичную, медицинской помощи	3 018 139 360
Охрана здоровья матери и ребенка	149 880 725
Медицинская реабилитация и санаторно-курортное лечение, в том числе детей	121 858 297
Оказание паллиативной помощи, в том числе детям	220 347 615
Кадровое обеспечение системы здравоохранения	111 660 324
Экспертиза и контрольно-надзорные функции в сфере охраны здоровья	90 762 669
Оказание скорой, в том числе скорой специализированной, медицинской помощи	105 688 211
Информатизация и статистическое наблюдение в сфере здравоохранения	25 955 470
Организация обязательного медицинского страхования населения Ярославской области	4 372 053 200
Медико-санитарное обеспечение отдельных категорий граждан	34 322 000
<b>ОЦП "УЛУЧШЕНИЕ КАДРОВОГО ОБЕСПЕЧЕНИЯ ГОСУДАРСТВЕННЫХ МЕДИЦИНСКИХ ОРГАНИЗАЦИЙ ЯРОСЛАВСКОЙ ОБЛАСТИ"</b>	<b>29 857 700</b>
Единовременные компенсационные выплаты медицинским работникам	29 857 700



# Госпрограмма «Развитие образования и молодежная политика в Ярославской области»

- Цели ГП**
- ✓ обеспечение высокого качества регионального образования в соответствии с меняющимися запросами населения и перспективными задачами развития экономики региона;
  - ✓ повышение эффективности реализации молодежной политики в интересах инновационного социально ориентированного развития региона

**Всего по ГП на 2018 год - 17 199 165 882 руб.**



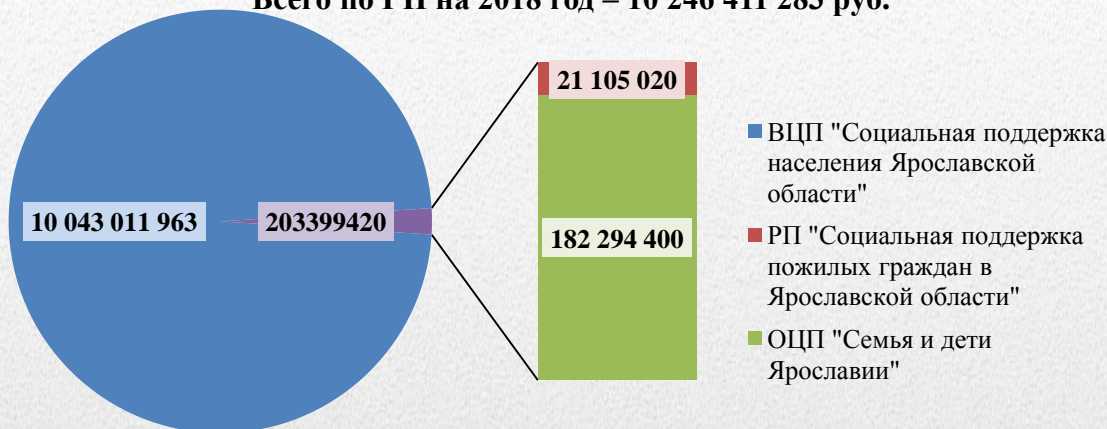
Наименование	2018 год (руб.)
<b>ВЦП департамента образования Ярославской области</b>	<b>16 530 004 579</b>
Организация предоставления гос. услуг и выполнения работ в сфере образования	2 933 040 675
Обеспечение гос. гарантий прав граждан на образование и соц. поддержку отдельных категорий обучающихся	13 197 236 345
Обеспечение гос. поддержки муниципальных образовательных систем	135 313 206
Обеспечение мероприятий по совершенствованию условий образоват. процесса и мотивации	264 414 353
<b>ОЦП "Обеспечение доступности дошкольного образования в Ярославской области" (Строительство и реконструкция зданий для реализации образовательной программы дошкольного образования)</b>	<b>293 570 860</b>
<b>ОМ "Создание (исходя из прогнозируемой потребности) новых мест в образовательных организациях Ярославской области"</b>	<b>170 111 000</b>
<b>ОЦП "Повышение эффективности и качества профессионального образования Ярославской области"</b>	<b>49 854 931</b>
Развитие кадрового потенциала экономики и соц. сферы Ярославской области	2 849 578
Внедрение и тиражирование новых практик эффективной деятельности на основе инноваций в сферах межрегионального и международного сотрудничества	47 005 353
<b>ВЦП "Реализация государственной молодежной политики в Ярославской области"</b>	<b>113 189 272</b>
Обеспечение условий для реализации творческого, научного, интеллектуального потенциала молодежи	8 133 655
Организация участия молодежных общественных объединений и органов молодежного самоуправления в реализации гос. молодежной политики на территории Ярославской области	5 310 000
Информационное, научно-методическое и кадровое обеспечение реализации программ и деятельности организаций в сфере молодежной политики	50 000
Обеспечение условий для предоставления услуг, выполнения работ в сфере молодежной политики	99 695 617
<b>ОЦП "Патриотическое воспитание и допризывная подготовка граждан Российской Федерации, проживающих на территории Ярославской области"</b>	<b>15 000 000</b>
Координация деятельности субъектов патриотического воспитания Ярославской области	1 718 000
Совершенствование материально-технической базы учреждений и организаций, участвующих в работе по патриотическому воспитанию населения и допризывной подготовке молодежи	1 450 000
Создание условий для дальнейшего развития молодежного патриотического движения в Ярославской области	6 850 000
Внедрение в деятельность субъектов патриотического воспитания современных форм, методов и средств воспитательной работы	900 000
Проведение организационных и информационных мероприятий	4 082 000
<b>ОМ "Государственная поддержка обучающихся по образовательным программам высшего образования"</b>	<b>9 892 000</b>
Гос. поддержка обучающихся по образовательным программам высшего образования в виде стипендий	9 892 000
<b>ОМ "Развитие дополнительного образования детей в Ярославской области" (организационно-экономические</b>	<b>17 543 240</b>

# Госпрограмма «Социальная поддержка населения Ярославской области»

## ЦЕЛИ ГП:

- выполнение обязательств государства по социальной поддержке граждан;
- обеспечение потребностей граждан старших возрастов, инвалидов, включая детей-инвалидов, семей и детей в социальном обслуживании;
- создание благоприятных условий для жизнедеятельности семьи, функционирования института семьи, рождения детей

Всего по ГП на 2018 год – 10 246 411 283 руб.



Основные направления расходов по подпрограммам	2018 год, руб.
<b>ВЦП "СОЦИАЛЬНАЯ ПОДДЕРЖКА НАСЕЛЕНИЯ ЯО"</b>	<b>10 043 011 963</b>
Исполнение публичных обязательств региона, в том числе по переданным полномочиям Российской Федерации, по предоставлению выплат, пособий и компенсаций	6 839 317 838
Предоставление социальных услуг населению Ярославской области на основе соблюдения стандартов и нормативов	3 089 957 125
Социальная защита семей с детьми, инвалидов, ветеранов, граждан и детей, оказавшихся в трудной жизненной ситуации	109 791 000
Содействие организации безопасных условий трудовой деятельности и охраны труда, развитию социального партнерства	146 000
Кадровое, информационное, научно-методическое и организационное обеспечение отрасли социальной защиты населения и социального обслуживания населения	3 800 000
<b>РП "СОЦИАЛЬНАЯ ПОДДЕРЖКА ПОЖИЛЫХ ГРАЖДАН В ЯО"</b>	<b>21 105 020</b>
Оптимизация среды жизнедеятельности пожилых людей, повышение качества социального обслуживания, расширение спектра предоставляемых услуг	21 105 020
<b>ОЦП "СЕМЬЯ И ДЕТИ ЯРОСЛАВИИ"</b>	<b>182 294 400</b>
Реализация региональной семейной политики и политики в интересах детей	28 318 400
Организация и обеспечение отдыха и оздоровления детей	153 526 000
Развитие и обеспечение функционирования системы профилактики безнадзорности, правонарушений несовершеннолетних	450 000

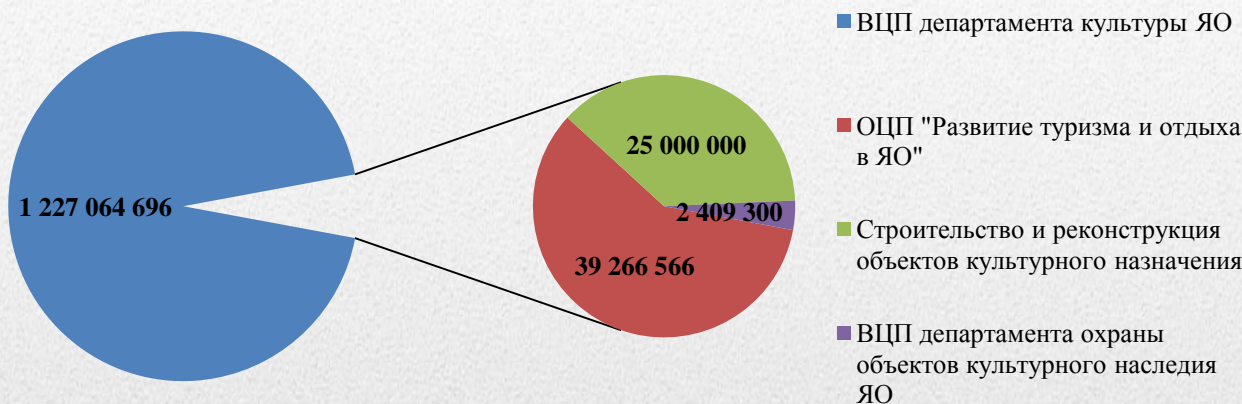


# Госпрограмма «Развитие культуры и туризма в Ярославской области»

## ЦЕЛИ ГП:

- повышение качества и доступности услуг в сфере культуры, расширение возможностей для духовного развития населения Ярославской области;
- повышение уровня конкурентоспособности туристско-рекреационного комплекса Ярославской области

Всего по ГП на 2018 год - 1 293 740 652 руб.



Наименование	2018 год (руб.)
<b>ВЦП департамента культуры Ярославской области</b>	<b>1 227 064 696</b>
Предоставление государственных услуг (выполнение работ) в области образования в сфере культуры	134 176 653
Укрепление материально-технической базы муниципальных учреждений культуры Ярославской области	20 540 423
Содействие реализации права граждан на участие в культурной жизни региона	3 385 493
Содействие доступу граждан к культурным ценностям	291 636 530
Поддержка доступа граждан к информационно-библиотечным ресурсам	106 409 426
Предоставление театрально-концертных услуг населению	405 079 635
Поддержка доступности культурных услуг и реализации права граждан на свободу творчества	73 821 536
Формирование конкурентной среды и оценка качества оказываемых услуг в сфере культуры	500 000
Реализация мероприятий по исполнению Указов Президента Российской Федерации в части повышения оплаты труда работников муниципальных учреждений в сфере культуры	191 515 000
<b>ОЦП "Развитие туризма и отдыха в Ярославской области"</b>	<b>39 266 566</b>
Создание благоприятных условий для развития туризма в Ярославской области	9 465 321
Формирование приоритетных конкурентоспособных туристских продуктов	3 821 632
Обеспечение маркетинговой стратегии продвижения туристского продукта Ярославской области на внутреннем и международном рынках	23 856 113
Совершенствование кадрового, аналитического и методического обеспечения управления развитием туристско-рекреационного комплекса Ярославской области	2 123 500
<b>Строительство и реконструкция объектов культурного назначения</b>	<b>25 000 000</b>
Реконструкция существующих объектов культуры	25 000 000
<b>ВЦП департамента охраны объектов культурного наследия Ярославской области</b>	<b>2 409 300</b>
Сохранение, популяризация и государственная охрана объектов культурного наследия (памятников истории и культуры) народов Российской Федерации на территории Ярославской области	2 409 300

# Госпрограмма «Обеспечение качественными коммунальными услугами населения Ярославской области»

**ЦЕЛЬ ГП** - повышение качества и надежности предоставления жилищно-коммунальных услуг населению Ярославской области

**Всего по ГП на 2018 год - 1 571 096,3 тыс. руб**



Основные направления расходов по подпрограммам	2018 год, руб.
<b>РП "РАЗВИТИЕ ВОДОСНАБЖЕНИЯ, ВОДООТВЕДЕНИЯ И ОЧИСТКИ СТОЧНЫХ ВОД ЯО"</b>	<b>82 902 870</b>
Повышение качества водоснабжения, водоотведения и очистки сточных вод в результате модернизации централизованных систем водоснабжения, водоотведения и очистки сточных вод	82 902 870
<b>РП КАПИТАЛЬНОГО РЕМОНТА ОБЩЕГО ИМУЩЕСТВА В МНОГОКВАРТИРНЫХ ДОМАХ</b>	<b>20 000 000</b>
Организация и планирование работ по ликвидации накопленных недоремонтов и вывод капитального ремонта общего имущества многоквартирных домов на нормативный уровень	20 000 000
<b>ВЦП ДЕПАРТАМЕНТА ЖИЛИЩНО-КОММУНАЛЬНОГО ХОЗЯЙСТВА, ЭНЕРГЕТИКИ И РЕГУЛИРОВАНИЯ ТАРИФОВ ЯО</b>	<b>1161724466</b>
Обеспечение равной доступности жилищно-коммунальных услуг для населения Ярославской области	1 073 613 880
Обеспечение хранения и целевого использования резерва материальных ресурсов, проведение мониторинга качества предоставляемых жилищно-коммунальных услуг и соблюдение требований законодательства в жилищно-коммунальной сфере	23 634 586
Создание материально-технических запасов и иных средств в целях гражданской обороны	100 000
Обеспечение своевременного проведения капитального ремонта общего имущества в многоквартирных домах Ярославской области	62 000 000
Повышение уровня обеспеченности коммунальными услугами отдельных категорий граждан, проживающих в Ярославской области	2 376 000
<b>РП "РАЗВИТИЕ КОМПЛЕКСНОЙ СИСТЕМЫ ОБРАЩЕНИЯ С ОТХОДАМИ, В ТОМ ЧИСЛЕ С ТВЕРДЫМИ КОМУНАЛЬНЫМИ ОТХОДАМИ, НА ТЕРРИТОРИИ ЯРОСЛАВСКОЙ ОБЛАСТИ"</b>	<b>55 800 000</b>
Формирование и актуализация региональной нормативной правовой базы в сфере обращения с отходами, в том числе с твердыми коммунальными отходами	5 000 000
Развитие инфраструктуры по сбору, обработке, утилизации, обезвреживанию и размещению отходов, в том числе твердых коммунальных отходов	50 800 000
<b>РП "ГАЗИФИКАЦИЯ И МОДЕРНИЗАЦИЯ ЖИЛИЩНО-КОММУНАЛЬНОГО ХОЗЯЙСТВА, ПРОМЫШЛЕННЫХ И ИНЫХ ОРГАНИЗАЦИЙ ЯО"</b>	<b>250 669 000</b>
Модернизация объектов теплоснабжения (перевод котельных на газовое топливо)	6 019 000
Газификация населенных пунктов Ярославской области (строительство межпоселковых газопроводов и распределительных газовых сетей с вводом их в эксплуатацию)	244 650 000

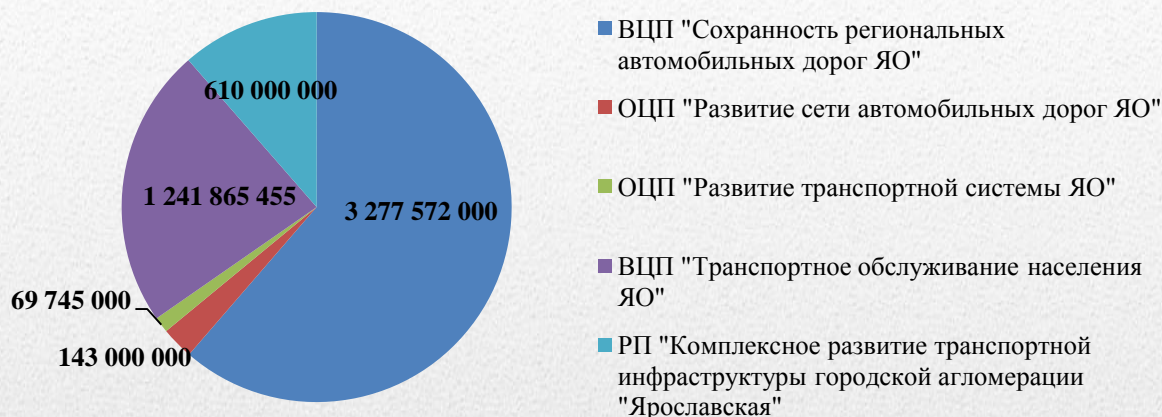


# Госпрограмма «Развитие дорожного хозяйства и транспорта в Ярославской области»

## ЦЕЛИ ГП:

- обеспечение устойчивого функционирования и развития дорожной сети Ярославской области;
- обеспечение удовлетворения потребности населения в услугах транспорта общего пользования

Всего по ГП на 2018 год - 5342182455 руб.



Основные направления расходов по подпрограммам	2018 год, руб.
<b>ВЦП "СОХРАННОСТЬ РЕГИОНАЛЬНЫХ АВТОМОБИЛЬНЫХ ДОРОГ ЯО"</b>	<b>3 277 572 000</b>
Приведение в нормативное состояние автодорог регионального значения, имеющих полный износ	2 514 575 901
Разработка рабочих проектов капремонта, ремонта, содержания автодорог и сооружений на них	22 000 000
Реализация мер по обеспечению устойчивого функционирования автодорог регионального значения и искусственных сооружений на них и создание мат.-тех. средств для нужд гражданской обороны	139 403 099
Повышение безопасности дорожного движения на автомобильных дорогах	50 000 000
Поддержка дорожного хозяйства муниципальных районов (городских округов) ЯО	551 593 000
<b>ОЦП "РАЗВИТИЕ СЕТИ АВТОМОБИЛЬНЫХ ДОРОГ ЯО"</b>	<b>143 000 000</b>
Разработка рабочих проектов на строительство, реконструкцию автодорог регионального значения и искусственных сооружений на них	15 000 000
Строительство и реконструкция автодорог регионального значения и искусственных сооружений на них	40 000 000
Оказание финансовой помощи муниципальным образованиям на строительство и реконструкцию автомобильных дорог местного значения, уникальных искусственных дорожных сооружений	88 000 000
<b>ОЦП "РАЗВИТИЕ ТРАНСПОРТНОЙ СИСТЕМЫ ЯО"</b>	<b>69 745 000</b>
Создание и развитие современной авиационной инфраструктуры аэропорта Туношна	69 745 000
<b>ВЦП "ТРАНСПОРТНОЕ ОБСЛУЖИВАНИЕ НАСЕЛЕНИЯ ЯО"</b>	<b>1 241 865 455</b>
Предоставление соц. услуг граждан при проезде в транспорте общего пользования	546 736 200
Организация предоставления транспортных услуг по перевозке пассажиров транспортом общего пользования	675 291 842
Организация разработки и реализации мероприятий по мобилизационной готовности в части предупреждения и ликвидации чрезвычайных ситуаций в сфере транспорта	4 644 000
Контроль за выполнением регулярных перевозок пассажиров	15 193 413
<b>РП "КОМПЛЕКСНОЕ РАЗВИТИЕ ТРАНСПОРТНОЙ ИНФРАСТРУКТУРЫ ГОРОДСКОЙ АГЛОМЕРАЦИИ "ЯРОСЛАВСКАЯ"</b>	<b>610 000 000</b>
Приведение дорожной сети городской агломерации в нормативное транспортно-эксплуатационное состояние	610 000 000



## Госпрограмма «Развитие сельского хозяйства в Ярославской области»

**ЦЕЛЬ ГП:** обеспечение эффективного развития аграрной экономики области, повышение конкурентоспособности продукции агропромышленного комплекса, производимой в области, в рамках вступления России во Всемирную торговую организацию, устойчивое развитие сельских территорий и повышение уровня жизни сельского населения области

**Всего по ГП на 2018 год - 1 743 253 092 руб.**

РП "Развитие мелиорации земель с/х назначения ЯО"	2 816 902
ОЦП "Устойчивое развитие сельских территорий ЯО"	136 671 188
ВЦП департамента ветеринарии ЯО	81 874 510
ОЦП "Обеспечение эпизоотического благополучия ЯО"	2 020 000
ВЦП департамента АПК и ПР ЯО	17 205 650
РП "Развитие льняного комплекса ЯО"	15 454 296
РП "Развитие семейных животноводческих ферм на базе сельхозпредприятий ЯО"	26 136 338
РП "Поддержка начинающих фермеров ЯО"	22 498 521
ОЦП "Развитие агропромышленного комплекса ЯО"	438 575 687

Основные направления расходов по подпрограммам, руб.	2018 год
<b>ОЦП "Развитие агропромышленного комплекса ЯО"</b>	<b>1 438 575 687</b>
Техническая и технологическая модернизация агропромышленного комплекса	47 500 000
Развитие отрасли животноводства, растениеводства, малых форм хозяйствования	500 506 667
Достижение финансовой устойчивости и снижение рисков в агропромышленном комплексе	862 687 803
Создание условий для обеспечения предприятий АПК высококвалифицированными специалистами	23 541 217
Поддержка создания и модернизации объектов агропромышленного комплекса	4 340 000
<b>РП «Поддержка начинающих фермеров ЯО» (создание и развитие материально-технической базы)</b>	<b>22 498 521</b>
<b>РП «Развитие семейных животноводческих ферм на базе крестьянских (фермерских) хозяйств ЯО» (Поддержка проектов со сроком окупаемости не более 8 лет)</b>	<b>26 136 338</b>
<b>РП «Развитие льняного комплекса ЯО» (Увеличение объемов про-ва и реализации льнопродукции)</b>	<b>15 454 296</b>
<b>ВЦП департамента АПК и ПР ЯО</b>	<b>17 205 650</b>
Обеспечение терр. доступности товаров и услуг для сельского населения путем оказания господдержки	2 469 000
Организация государственного контроля качества молочного сырья и пищевой продукции	14 371 650
Содержание в целях гражданской обороны запасов материальных ресурсов, накапливаемых ОИВ ЯО	365 000
<b>ОЦП "Обеспечение эпизоотического благополучия территории ЯО по заразным и особо опасным болезням животных» (укрепление материально-технической базы учреждений)</b>	<b>2 020 000</b>
<b>ВЦП департамента ветеринарии ЯО</b>	<b>81 874 510</b>
Организация лабораторных исследований по диагностике болезней животных	23 539 712
Проведение плановых противоэпизоотических мероприятий	51 585 917
Организация и координация деятельности учреждений в части выполнения публичных обязательств	250 000
Устранение негативного воздействия скотомогильников (биотермических ям) на окружающую среду	890 000
Регулирование численности безнадзорных животных	5 608 881
<b>ОЦП "Устойчивое развитие сельских территорий ЯО"</b>	<b>136 671 188</b>
Улучшение жилищных условий граждан, проживающих в сельской местности	55 083 102
Повышение уровня газо- и водоснабжения сельских населенных пунктов	20 352 252
Грантовая поддержка местных инициатив граждан, проживающих в сельской местности	1 889 034
Развитие сети автодорог, ведущих к общественно значимым объектам сельских населенных пунктов	59 346 800
<b>РП «Развитие мелиорации земель с/х назначения ЯО» (сохранение мелиорируемых земель)</b>	<b>2 816 902</b>



# Госпрограмма «Создание условий для эффективного управления региональными и муниципальными финансами в Ярославской области»

**ЦЕЛЬ ГП:** обеспечение долгосрочной сбалансированности и устойчивости бюджетной системы Ярославской области

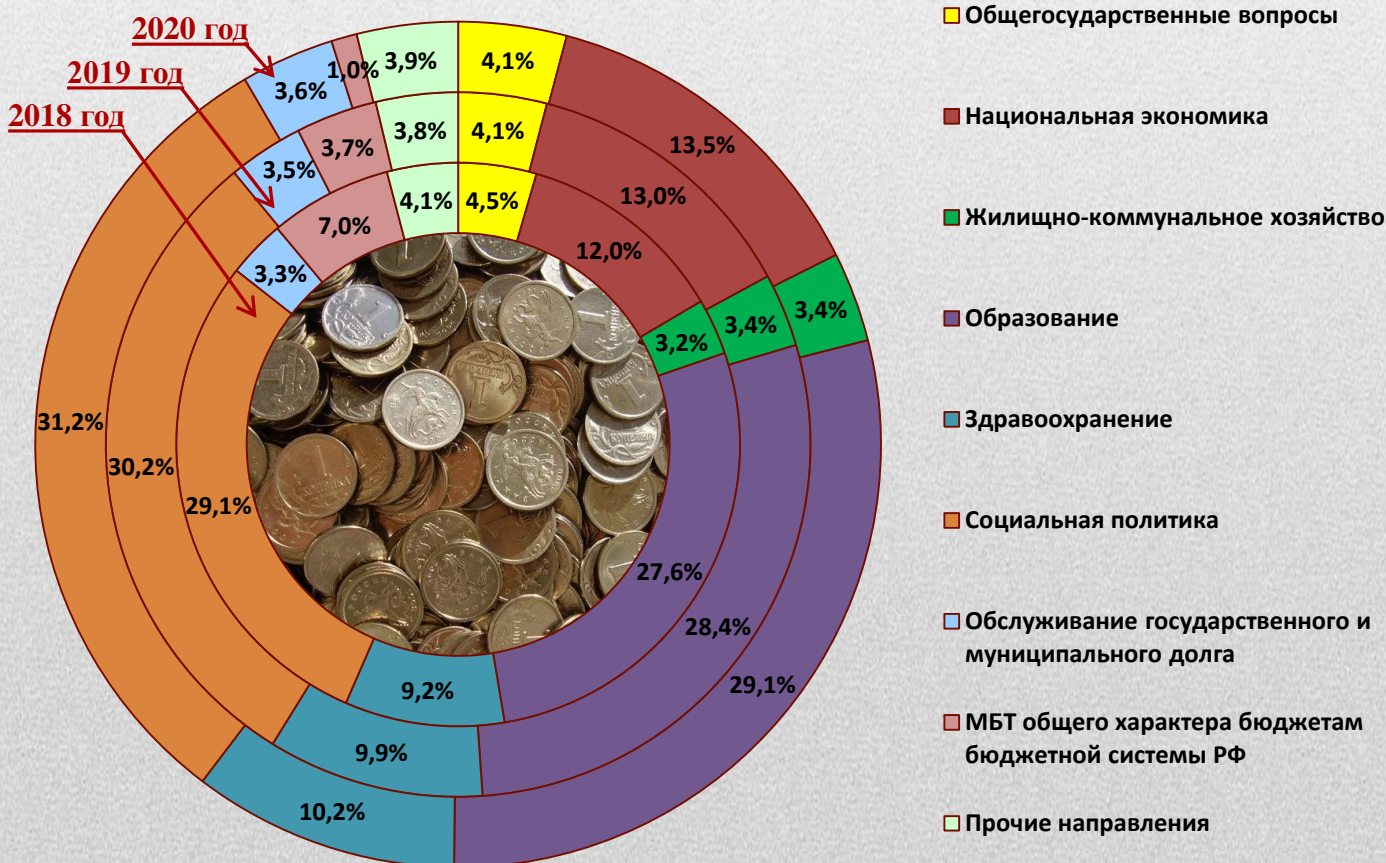
**Всего по ГП на 2018 год - 6 179 212 758 руб.**



Основные направления расходов по подпрограммам, руб.	2018 год
<b>ВЦП департамента финансов ЯО</b>	<b>103 928 456</b>
Организационно-техническое и нормативно-методическое обеспечение бюджетного процесса	48 262 810
Обеспечение реализации функций органов исполнительной власти Ярославской области и государственных учреждений Ярославской области по ведению бюджетного (бухгалтерского) учета и составлению бюджетной (бухгалтерской) отчетности	55 665 646
<b>Выравнивание уровня бюджетной обеспеченности МО ЯО и обеспечение сбалансированности местных бюджетов</b>	<b>4 091 834 504</b>
Дотации МР и ГО Ярославской области на выравнивание бюджетной обеспеченности	2 913 353 000
Дотации поселениям ЯО на выравнивание бюджетной обеспеченности	711 847 000
Дотации на обеспечение сбалансированности бюджетов МО Ярославской области	389 376 000
Дотации на реализацию мероприятий, предусмотренных НПА органов государственной власти ЯО	77 258 504
<b>Обслуживание госдолга ЯО и планирование административных расходов по управлению госдолгом ЯО</b>	<b>1 906 375 200</b>
Процентные платежи по государственному долгу Ярославской области	1 900 142 200
Организация размещения государственных облигаций Ярославской области	6 233 000
<b>ВЦП "Обеспечение государственных закупок ЯО"</b>	<b>10 554 169</b>
Техническое сопровождение государственной ИС "Государственные закупки Ярославской области"	5 168 302
Субсидия на реализацию мероприятий по информационному обеспечению муниципальных закупок	5 285 867
Проведение регионального конкурса "Лучший специалист в сфере государственных закупок"	100 000
<b>Мероприятия по управлению государственным имуществом ЯО</b>	<b>25 412 256</b>
Исполнение полномочий собственника имущества и полномочий в сфере земельных отношений	25 412 256
<b>ВЦП департамента имущественных и земельных отношений ЯО</b>	<b>41 108 173</b>
Обеспечение деятельности ГБУ Ярославской области "Центр кадастровой оценки"	41 108 173

## Структура расходов областного бюджета на 2018 - 2020 годы по разделам и подразделам классификации расходов бюджетов

Код	Наименование	2018 год (руб.)	2019 год (руб.)	2020 год (руб.)
0100	Общегосударственные вопросы	2764356166	2543442199	2515467599
0200	Национальная оборона	17257900	17393900	17859700
0300	Национальная безопасность и правоохранительная деятельность	679086545	653086545	653086545
0400	Национальная экономика	8433475498	8543662128	8531248469
0500	Жилищно-коммунальное хозяйство	1971801500	2179496542	2157815888
0600	Охрана окружающей среды	97569548	92873248	93149148
0700	Образование	16278782990	16216186529	16378132561
0800	Культура, кинематография	970872050	999919045	974762045
0900	Здравоохранение	5598319993	5781992263	5745036063
1000	Социальная политика	17600146589	17076222083	17119236405
1100	Физическая культура и спорт	513653102	268065302	268065302
1200	Средства массовой информации	109983305	109983305	109983305
1300	Обслуживание государственного и муниципального долга	1900142200	1964668000	1964680000
1400	Межбюджетные трансферты общего характера бюджетам бюджетной системы Российской Федерации	4283349504	2117169000	537803000
<b>Итого</b>		<b>61218796890</b>	<b>58564160089</b>	<b>57066326030</b>
Условно утвержденные расходы			4092639971	10086991630
<b>Всего</b>		<b>61218796890</b>	<b>62656800060</b>	<b>6715331760</b>






## Перечень публичных нормативных обязательств, подлежащих исполнению за счет средств областного бюджета в 2018-2020 годах, руб.

№ п/п	Наименование ПНО	2018 год	2019 год	2020 год
1	Ежемесячная выплата на личные расходы детям-сиротам и детям, оставшимся без попечения родителей, при достижении ими 14 лет, лицам из их числа, являющимся воспитанниками образовательных организаций и обучающимся по основным образовательным программам в сферах образования, здравоохранения, культуры	2 311 434	2 311 926	2 311 926
2	Ежегодная выплата на приобретение учебной литературы и письменных принадлежностей детям-сиротам и детям, оставшимся без попечения родителей, лицам из их числа, обучающимся по образовательным программам среднего профессионального образования в образовательных организациях по очной форме в сферах образования, здравоохранения, культуры	2 999 644	2 999 152	2 999 152
3	Единовременное денежное пособие при выпуске из образовательной организации детям-сиротам и детям, оставшимся без попечения родителей, в том числе лицам являющимся выпускниками организаций, осуществляющим образовательную деятельность, и обучившимся по основным образовательным программам, в сферах образования, здравоохранения и культуры	516 018	514 710	514 710
4	Денежная компенсация на обеспечение имуществом при выпуске из образовательной организации детям-сиротам и детям, оставшимся без попечения родителей, лицам из их числа, являющимся выпускниками организаций, осуществляющим образовательную деятельность, и обучившимся по основным образовательным программам, в сферах образования, здравоохранения и культуры	13 503 600	13 466 400	13 466 400
5	Государственная поддержка обучающихся по образовательным программам высшего образования в виде именных стипендий	9 892 000	9 892 000	9 892 000
6	Дополнительное материальное обеспечение почетных граждан Ярославской области	343 824	343 824	343 824
7	Пособия детям сотрудников правоохранительных органов и военнослужащих ЯО, погибших при выполнении служебно-боевых задач в Северо-Кавказском регионе РФ	442 728	442 728	442 728
8	Социальные выплаты безработным гражданам за счет средств федерального бюджета	413 971 000	443 928 000	452 159 000
9	Господдержка неработающих пенсионеров в органах власти, госорганах Ярославской области и учреждениях	2 651 150	2 651 150	2 651 150
10	Губернаторские выплаты специалистам за исключительный личный вклад в решение социальных проблем Ярославской области	1 296 000	1 296 000	1 296 000
11	Денежное поощрение в рамках Закона Ярославской области "О наградах"	840 000	840 000	840 000
	<b>Итого</b>	<b>448 767 398</b>	<b>478 685 890</b>	<b>486 916 890</b>



## Перечень бюджетных ассигнований на поддержку семьи и детства на 2018 год и на плановый период 2019 и 2020 годов

Наименование поддержки	2018 год (руб.)	2019 год (руб.)	2020 год (руб.)
<b>1. Госпрограмма «Развитие образования и молодежная политика» в ЯО</b>	<b>1 127 246 000</b>	<b>1 127 528 500</b>	<b>1 127 547 100</b>
Расходы за присмотр и уход за детьми, осваивающими образовательные программы дошкольного образования	1 400 000	1 400 000	1 400 000
Выплата единовременного пособия при всех формах устройства детей, лишенных родительского попечения, в семью за счет средств федерального бюджета	8 416 000	8 698 500	8 717 100
Компенсация расходов за присмотр и уход за детьми, осваивающими образовательные программы дошкольного образования	443 073 000	443 073 000	443 073 000
Содержание ребенка в семье опекуна и приемной семье, а также вознаграждение, причитающееся приемному родителю	588 060 000	588 060 000	588 060 000
Государственная поддержка опеки и попечительства	86 297 000	86 297 000	86 297 000
<b>2. Госпрограмма "Социальная поддержка населения ЯО"</b>	<b>1 245 959 100</b>	<b>1 015 941 900</b>	<b>1 032 850 300</b>
Выплата единовременного пособия беременной жене (ежемесячного пособия на ребенка) военнослужащего, проходящего военную службу по призыву, за счет средств федерального бюджета	7 076 000	7 370 500	7 665 300
Выплата ежемесячного пособия по уходу за ребенком до 1,5 лет гражданам, не подлежащим обязательному соц. страхованию на случай временной нетрудоспособности и в связи с материнством, а также уволенным за счет средств федерального бюджета	364 377 500	378 717 100	393 865 700
Выплата единовременного пособия при рождении ребенка гражданам, не подлежащим обязательному соц. страхованию на случай временной нетрудоспособности и в связи с материнством, за счет средств федерального бюджета	35 239 000	36 625 000	38 090 000
Ежемесячная денежная выплата, назначаемая при рождении 3 ребенка или последующих детей до достижения ребенком возраста 3 лет, в части расходов по доставке выплат получателям	13 181 000	13 181 000	13 181 000
Ежемесячная денежная выплата, назначаемая при рождении 3 ребенка или последующих детей до достижения ребенком возраста 3 лет	798 821 300	552 784 000	552 784 000
Перевозка несовершеннолетних, самовольно ушедших из семей, организаций для детей-сирот и иных организаций	65 900	65 900	65 900
Создание условий для развития и благополучия детей и семей с детьми	26 998 400	26 998 400	26 998 400
Реализация мероприятий по профилактике безнадзорности, правонарушений и защите прав несовершеннолетних детей	200 000	200 000	200 000
<b>3. Госпрограмма «Обеспечение доступным и комфортным жильем населения ЯО»</b>	<b>400 260 373</b>	<b>401 933 273</b>	<b>403 583 473</b>
Обеспечение жилыми помещениями детей-сирот и детей, оставшихся без попечения родителей	400 260 373	401 933 273	403 583 473
<b>ИТОГО</b>	<b>2 773 465 473</b>	<b>2 545 403 673</b>	<b>2 563 980 873</b>





## АИП в разрезе государственных программ в 2018 году

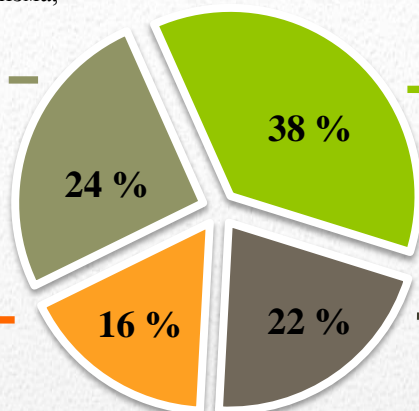


Развитие культуры и туризма,  
прочие отрасли

**504 млн. руб.**

Строительство социальных  
объектов

**784,5 млн. руб.**



Поддержка жилищно-коммунального хозяйства

**333,6 млн. руб.**

Обеспечение доступным и  
комфортным жильем населения

**458,5 млн. руб.**



## Перечень строек и объектов, планируемых к финансированию в рамках адресной инвестиционной программы ЯО на 2018 год

Наименование	Расходы, руб.
<b>ВСЕГО, в т.ч.:</b>	<b>2080624700</b>
<b>Объекты областной собственности</b>	<b>1244817364</b>
<b>Объекты муниципальной собственности</b>	<b>835807336</b>
Строительство поликлиники, Ростовский МР, г. Ростов, ул. Октябрьская (в т.ч. проектные работы)	18 000 000
Строительство хирургического корпуса для ГБУЗ "Областная клиническая онкологическая больница"	10 000 000
Строительство офиса врача общей практики в с. Новое Большесельского МР (в т.ч. проектные работы)	1 500 000
Строительство хирургического корпуса для ГБУЗ "Областная клиническая онкологическая больница"	281 690 141
Реконструкция здания государственного реабилитационного центра для детей-инвалидов с патологией нервной системы и опорно-двигательного аппарата, г. Ярославль (в т.ч. проектные работы)	4 000 000
Строительство детского сада на 110 мест в г. Пошехонье, ул. Комсомольская (вблизи д. 39)	45 770 000
Строительство детского сада на 240 мест в г. Данилове (в 35 м на север от д. 54 по ул. Ярославской)	123 280 360
Строительство детского сада на 220 мест в г. Угличе, мкр. Мирный, у д. 14	123 750 500
Строительство дошкольного образовательного учреждения в п. Михайловском, Ярославский МР	770 000
Строительство МОУ Вошажниковской СОШ, Борисоглебский МР (проектные работы)	1 500 000
Строительство здания школы, г. Ярославль, Кировский район, ул. Б. Октябрьская, д. 64а	168 611 000
Здание МУ "Комплексный центр социального обслуживания населения "Милосердие". Пристройка эвакуационной лестницы. ЯО, г. Тутаев, ул. Пролетарская, д. 32	5 628 220
Строительство здания ДОУ на 280 мест, г. Ярославль, у дома № 3 по 2-му Брагинскому проезду	58 225 084
Формирование специализированного жилфонда в целях предоставления жилых помещений детям-сиротам, детям, оставшимся без попечения родителей, лицам из числа детей-сирот и детей, оставшихся без попечения родителей	400 260 373
Реконструкция здания муниципального образовательного учреждения дополнительного образования детей Центр внешкольной работы «Ювента», ЯО, г. Переславль-Залесский, пл. Народная, д. 8	25 000 000
Реконструкция тренировочной площадки – стадион «Шинник» к ЧМ-2018. г. Ярославль, пл. Труда, 3	49 470 000
Реконструкция тренировочной площадки – стадион «Славнефть» к ЧМ-2018. г. Ярославль, ул. Гагарина, 21а	69 080 000
Региональный центр по лыжным гонкам и биатлону, Рыбинский МР, Шашковский с/о, д. Демино	106 400 000
Строительство очистных сооружений хозяйственно-бытовых стоков производительностью до 200 куб. м/сутки в мкр. Аграрник, ул. Вошажниковская п. Борисоглебский Борисоглебского МР	8 738 750

## Перечень строек и объектов, планируемых к финансированию в рамках адресной инвестиционной программы ЯО на 2018 год (продолжение)

Наименование	Расходы, руб.
Строительство артезианской скважины с оснащением установкой обезжелезивания воды, прокладкой водопровода д. Демино Назаровского с.п. Рыбинского МР	7 402 690
Локальные очистные сооружения хозяйственно-бытовых сточных вод и сети канализации в п. Шестихино Некоузского МР	17 262 430
Реконструкция очистных сооружений канализации в г. Переславле-Залесском (разработка проектной документации)	15 619 520
Реконструкция очистных сооружений канализации в г. Ростове (разработка проектной документации)	16 939 740
Реконструкция очистных сооружений канализации в г. Угличе (разработка проектной документации)	16 939 740
Тех. перевооружение действующей котельной с. Марково Ростовского МР с переводом на природный газ	3 019 000
Строительство блочно-модульной газовой котельной в с. Спас, ул. Школьная, д. 2-а Даниловского МР (в т.ч. проектные работы)	3 000 000
Строительство распределит. газопровода для газоснабжения жилых домов по улицам Новолосевская, Глаголь, Академика Павлова, Штепенко, Пригородная г.о. г. Рыбинск	2 687 000
Строительство распределит. газ. сетей в с. Погорелка Рыбинского МР	5 957 000
Строительство распределит. газ. сетей в д. Залужье Судоверфского с.п. Рыбинского МР	2 835 000
Строительство распределит. газ. сетей в с. Покров Рыбинского МР (в т.ч. проектные работы)	11 875 000
Строительство распределит. газ. сетей в с. Никольское Рыбинского МР (в т.ч. проектные работы)	8 550 000
Строительство распределит. газ. сетей в с. Никола-Корма Рыбинского МР (в т.ч. проектные работы)	6 175 000
Строительство распределит. газопровода в г.п. Ростов: ул. Урицкого, ул. Московская Ростовского МР	1 947 000
Строительство газопровода в с. Марково Ростовского МР (в т.ч. проектные работы)	5 109 000
Строительство газопровода в с. Татищев Погост Ростовского МР (в т.ч. проектные работы)	8 414 000
Газификация д. Перово Ростовского МР (в т.ч. проектные работы)	1 570 000
Строительство газопровода к жилым домам по ул. Центральной, ул. Солнечной, ул. Вишневой, ул. Цветочной и ул. Молодежной в д. Копнинское Тутаевского МР	3 014 000
Газификация д. Захарово Ростовского МР (в т.ч. проектные работы)	1 360 000
Строительство распределит. сетей газоснабж. с. Шельшедом Большесельского МР (в т.ч. проектные работы)	1 302 000
Строительство распределит. сетей газоснабж. п. Варегово Большесельского МР (в т.ч. проектные работы)	3 800 000
Строительство распределительного газопровода по ул. Горячева в п. Борисоглебский Борисоглебского МР	1 632 000
Строительство газораспределительных сетей с. Плещеево - д. Нарядово Великосельского с.п. Гаврилов-Ямского МР	5 440 000
Строительство межпоселкового газопровода высокого давления д. Малое Марьино - д. Семлово - д. Козлово - д. Федурино Даниловского МР	18 288 000
Газификация с. Спас Даниловского МР (в т.ч. проектные работы)	4 609 000
Газификация с. Горинское Даниловского МР (в т.ч. проектные работы)	3 107 000
Газификация с. Шаготь Даниловского МР (в т.ч. проектные работы)	4 419 000
Газификация д. Иваники Даниловского МР (в т.ч. проектные работы)	3 000 000
Газоснабжение д. Рузбугино, д. Степанково Любимского МР (в т.ч. проектные работы)	3 338 000
Газоснабжение д. Семендяево, д. Касьяново Любимского МР (в т.ч. проектные работы)	2 858 000



## Перечень строек и объектов, планируемых к финансированию в рамках адресной инвестиционной программы ЯО на 2018 год (продолжение)

Наименование	Расходы, руб.
Газоснабжение с. Закобякино, д. Павлигино Любимского МР (в т.ч. проектные работы)	4 860 000
Строительство распределит. газ. сетей в с. Еремейцево Мышкинского МР (в т.ч. проектные работы)	5 500 000
Строительство распределит. газ. сетей в с. Юхоть, д. Палюшино Мышкинского МР (в т.ч. проектные работы)	7 000 000
Строительство распределит. газ.сетей в с. Охотино Мышкинского МР (в т.ч. проектные работы)	6 000 000
Строительство газопровода жилых домов в Некрасовском МР, д. Шишелово - д. Басова	4 434 000
Строительство газопровода низкого давления д. Игнатцево Первомайского МР (в т.ч. проектные работы)	502 000
Строительство газопровода низкого давления с. Семеновское Первомайского МР (в т.ч. проектные работы)	1 292 000
Строительство газопровода низкого давления с. Всехсвятское Первомайского МР (в т.ч. проектные работы)	542 000
Газификация с. Новое Переславского МР	9 090 000
Газификация с. Купанское Переславского МР (в т.ч. проектные работы)	43 964 000
Газификация п. Рязанцево Переславского МР (в т.ч. проектные работы)	3 230 000
Газификация с. Елизарово Переславского МР (в т.ч. проектные работы)	1 425 000
Газификация д. Горки Переславского МР (в т.ч. проектные работы)	2 033 000
Газификация п. Дубки Переславского МР (в т.ч. проектные работы)	1 625 000
Строительство газопровода высокого давления с. Туношна - д. Воробино Ярославского МР	3 660 000
Строительство распределит. газ. сетей с. Курба Ярославского МР	27 530 000
Строительство распределит. газ. сетей в д. Иванищево Ярославского МР	10 677 000
Строительство наружных сетей электроснабжения Тутаевского промышленного парка "Мастер"	37 471 500
Реконструкция зданий производственного корпуса Тутаевского промышленного парка "Мастер"	8 946 600
Реконструкция мост. перехода через р. Касть на автодороге Козлово-Стройково, км 2+200, в Даниловском МР	40 000 000
Предоставление субсидий на осуществление бюджетных инвестиций в объекты капитального строительства и реконструкции дорожного хозяйства муниципальной собственности	80 000 000
Реконструкция моста через реку Которосль в створе Комсомольской площади, г. Ярославль	8 000 000
Распределительный газопровод, Ростовский МР, д. Юрьевская Слобода	2 168 040
Распределительный газопровод низкого давления для газификации д. Вахутино, д. Володинская, д. Глухово, д. Горушки, д. Кочнево, д. Овинищи Подгорные, д. Щелинка Угличского МР	11 765 620
Газопровод д. Ульяново Угличского МР	1 610 940
Газификация д. Семлово Даниловского МР	3 136 877
Газификация д. Федурино Даниловского МР	1 670 775
Реконструкция автодороги Рыбинск-Сельцо-птицефабрика (п. Майский) в Рыбинском МР	59 346 800

# Объем бюджетных ассигнований дорожного фонда Ярославской области: доходы и направления расходов

Объем дорожного фонда, млн. руб.	2018	2019	2020
	4 303,1	4 624,9	4 789,2

## Акцизы на нефтепродукты:

2018 – 2 993,5 млн. руб.  
2019 – 3 113,2 млн. руб.  
2020 – 3 237,8 млн. руб.

## Транспортный налог:

2018 – 1 161,2 млн. руб.  
2019 – 1 193,7 млн. руб.  
2020 – 1 220,3 млн. руб.

## Госпошлина за выдачу разрешений на движение по автодорогам ТС, осущ. перевозку тяжеловесных грузов:

2018 – 800 тыс. руб.  
2019 – 800 тыс. руб.  
2020 – 800 тыс. руб.

## Плата по соглашениям об установлении публичных сервитутов в отношении з/у в границах полос отвода автодорог общего пользования регионального или межмуниципального значения:

2018/2019/2020 – 2000 руб.

## Плата за оказание услуг по присоединению объектов дорожного сервиса к автодорогам общего пользования регионального или межмуниципального значения:

2018 – 60 тыс. руб.  
2019 – 60 тыс. руб.  
2020 – 60 тыс. руб.

## Плата в счет возмещения вреда, причиняемого дорогам ТС, осуществляющими перевозки тяжеловесных грузов:

2018 – 5 млн. руб.  
2019 – 5 млн. руб.  
2020 – 5 млн. руб.

## Субсидии из ФБ на софинансирование капитальных вложений в объекты гос. (мун.) собственности

- 2018 - 29,3 млн. руб.
- 2019 - 312,1 млн. руб.
- 2020 - 325,2 млн. руб.

## Субсидии из ФБ на поддержку госпрограмм и мунпрограмм формирования современной городской среды

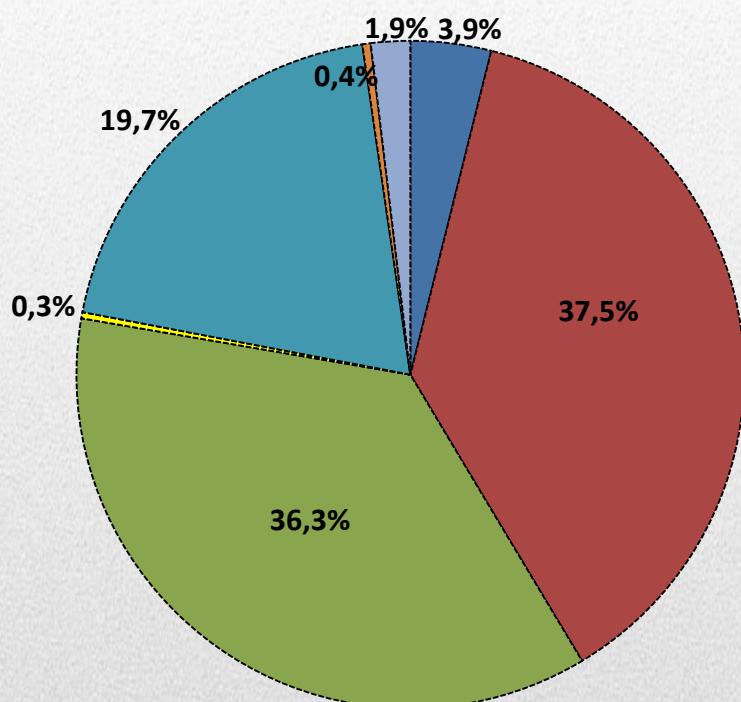
- 2018 - 113,2 млн. руб.

Направления расходов, млн. руб.	2018	2019	2020
<b>Всего</b>	<b>4 303,1</b>	<b>4 624,9</b>	<b>4 789,2</b>
Региональная программа "Создание комфортной городской среды на территории Ярославской области"	213,2		
Областная целевая программа "Устойчивое развитие сельских территорий ЯО"	59,3	312,1	325,2
Региональная программа "Комплексное развитие транспортной инфраструктуры городской агломерации "Ярославская"	610,0	555,0	555,0
Областная целевая программа "Развитие сети автомобильных дорог Ярославской области"	143,0	354,6	190,0
Ведомственная целевая программа "Сохранность региональных автомобильных дорог Ярославской области"	3 277,6	3 403,2	3 718,9



# Структура расходов на реализацию указов Президента РФ от 7 мая 2012 года № 596 – 606 (из всех источников финансирования), млн. руб.

Запланировано на 2017 год  
46 297,4 млн. рублей



■ Указ № 596 "О долгосрочной государственной экономической политике"

■ Указ № 597 "О мероприятиях по реализации государственной социальной политики"

■ Указ № 598 "О совершенствовании государственной политики в сфере здравоохранения"

■ Указ № 599 "О мерах по реализации государственной политики в области образования и науки"

■ Указ № 600 "О мерах по обеспечению граждан Российской Федерации доступным и комфортным жильем и повышению качества жилищно-коммунальных услуг"

■ Указ № 601 "Об основных направлениях совершенствования системы государственного управления"

■ Указ № 606 "О мерах по реализации демографической политики Российской Федерации"

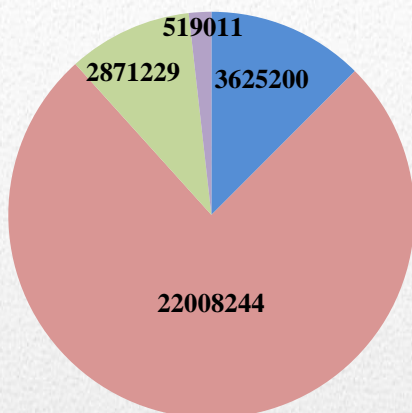




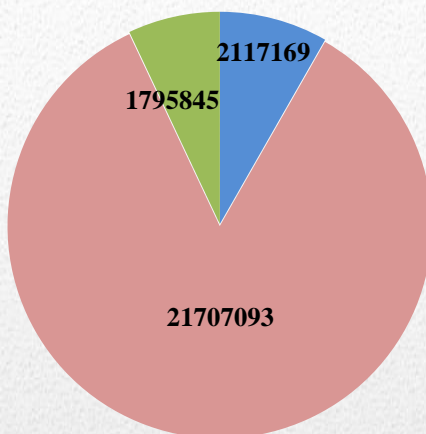
## Межбюджетные трансферты из областного бюджета местным бюджетам, тыс. рублей

Расходы в проекте бюджета на предоставление МБТ	2018 год	2019 год	2020 год
	29 023 684	25 620 107	24 338 804

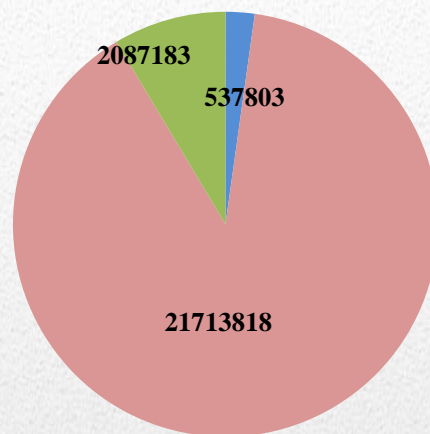
2018 год, тыс. руб.



2019 год, тыс. руб.



2020 год, тыс. руб.



■ дотации на выравнивание ■ субвенции ■ субсидии ■ иные МБТ

## Бюджетные кредиты из областного бюджета местным бюджетам

**БЮДЖЕТНЫЕ КРЕДИТЫ МЕСТНЫМ БЮДЖЕТАМ В 2018 ГОДУ** предоставляются из областного бюджета в пределах общего объема бюджетных ассигнований, предусмотренных по источникам финансирования дефицита областного бюджета **в сумме до 1 033 484 950 рублей рублей**, в том числе:

- 1) на срок, не выходящий за пределы финансового года, **в сумме до 20 000 000 рублей**;
- 2) на срок, выходящий за пределы финансового года, **в сумме до 1 013 484 950 рублей**.

**РАЗМЕР СТАВКИ** за пользование бюджетными кредитами - **1 процент годовых**

### БЮДЖЕТНЫЕ КРЕДИТЫ ПРЕДОСТАВЛЯЮТСЯ:

- ✓ на покрытие временных кассовых разрывов, возникающих при исполнении местных бюджетов;
- ✓ на частичное погашение прогнозируемого дефицита;
- ✓ на поддержание платежеспособности бюджетов муниципальных образований Ярославской области;
- ✓ на осуществление мероприятий, связанных с предупреждением и ликвидацией последствий чрезвычайных ситуаций.





## Субсидии и субвенции бюджетам муниципальных образований Ярославской области на 2018 год

СУБСИДИИ	2018 год (руб.)
Реализация мероприятий по строительству объектов инфраструктуры общего	168 611 000
Господдержка молодых семей в приобретении (строительстве) жилья	124 803 800
Формирование современной городской среды	404 007 580
Подготовка и проведение чемпионата мира по футболу в 2018 году в части строительства и реконструкции спортивных объектов	118 550 000
Финансовое обеспечение мероприятий по строительству и реконструкции объектов	106 400 000
Реализация мероприятий по строительству объектов газификации	244 650 000
Финансирование дорожного хозяйства	474 000 000
Капитальный ремонт и ремонт дорожных объектов	77 593 000
Осуществление бюджетных инвестиций в объекты капитального строительства и реконструкции дорожного хозяйства	80 000 000
Приведение в нормативное транспортно-эксплуатационное состояние автодорог общего пользования	200 000 000
Реализация мероприятий инициативного бюджетирования на территории Ярославской области (поддержка местных инициатив)	250 000 000
Повышение оплаты труда отдельных категорий работников муниципальных учреждений в сфере образования, культуры	300 010 600
Другие субсидии	322 603 390
<b>ВСЕГО:</b>	<b>2 871 229 370</b>

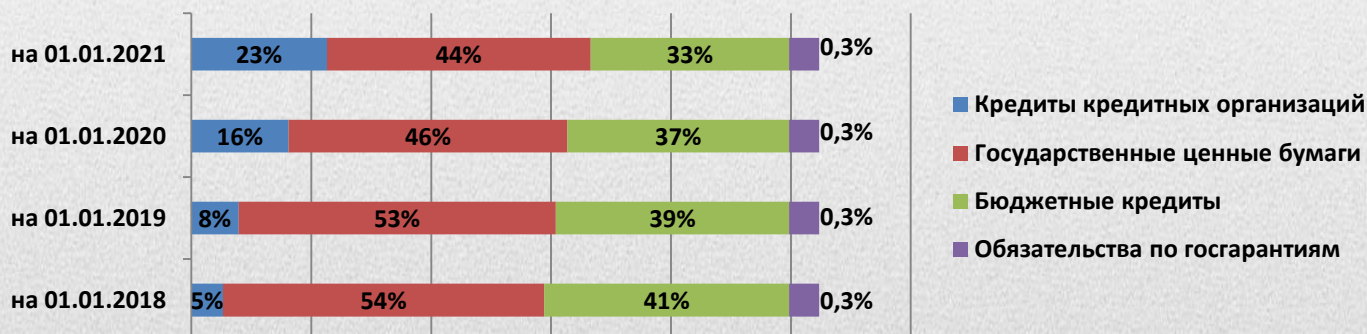
СУБВЕНЦИИ	2018 год (руб.)
Содержание ребенка в семье опекуна и приемной семье, а также вознаграждение, причитающееся приемному родителю	588 060 000
Организация образовательного процесса в общеобразовательных организациях	6 630 969 700
Организация образовательного процесса в дошкольных образовательных организациях	4 878 175 700
Оплата жилищно-коммунальных услуг отдельным категориям граждан за счет средств федерального бюджета	1 030 115 600
Предоставление гражданам субсидий на оплату жилого помещения и коммунальных услуг	506 014 000
Социальная поддержка отдельных категорий граждан в части ежемесячной денежной выплаты ветеранам труда, труженикам тыла, реабилитированным лицам	933 292 000
Оплата жилого помещения и коммунальных услуг отдельным категориям граждан по полномочиям Ярославской области	1 628 489 700
Социальная поддержка отдельных категорий граждан в части ежемесячного пособия на ребенка	560 459 700
Ежемесячная денежная выплата, назначаемая при рождении третьего ребенка или последующих детей до достижения ребенком возраста 3 лет	798 821 300
Содержание муниципальных казенных учреждений социального обслуживания населения	1 684 998 641
Другие субвенции	2 768 847 163
<b>ВСЕГО:</b>	<b>22 008 243 504</b>

# Государственный долг Ярославской области и расходы на его обслуживание

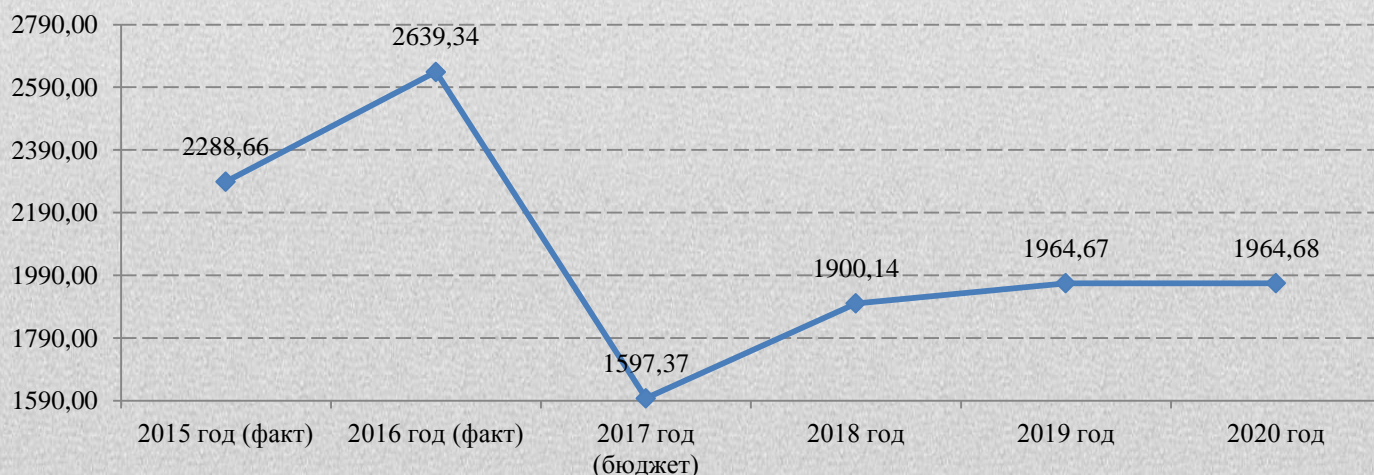
## ОБЪЕМ ГОСУДАРСТВЕННОГО ДОЛГА, РУБ.

Обязательства	На 01.01.2016 (факт)	На 01.01.2017 (факт)	На 01.01.2018 (оценка)	На 01.01.2019	На 01.01.2020	На 01.01.2021
Кредиты кредитных организаций	8414350000	8679151000	1872879000	2808451720	5795903203	8071139800
Государственные ценные бумаги	12000000000	12400000000	19150000000	18900000000	16600000000	15700000000
Бюджетные кредиты	10652706319	14530039139	14581089139	13893412789	13205736439	11830383739
Обязательства по государственным гарантиям	0	0	100 000 000	100000000	100000000	100000000
<b>Всего</b>	<b>31067056139</b>	<b>35609190139</b>	<b>35703968139</b>	<b>35701864509</b>	<b>35701639642</b>	<b>35701523539</b>

## СТРУКТУРА ГОСУДАРСТВЕННОГО ДОЛГА



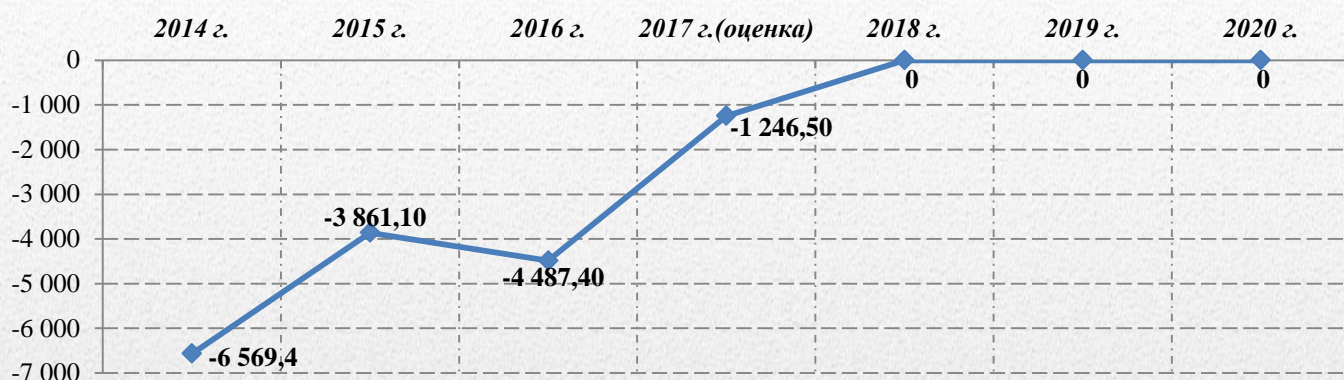
## РАСХОДЫ НА ОБСЛУЖИВАНИЕ ГОСУДАРСТВЕННОГО ДОЛГА, МЛН.РУБ.





# Дефицит бюджета Ярославской области и источники его финансирования

ДЕФИЦИТ БЮДЖЕТА, МЛН. РУБ.



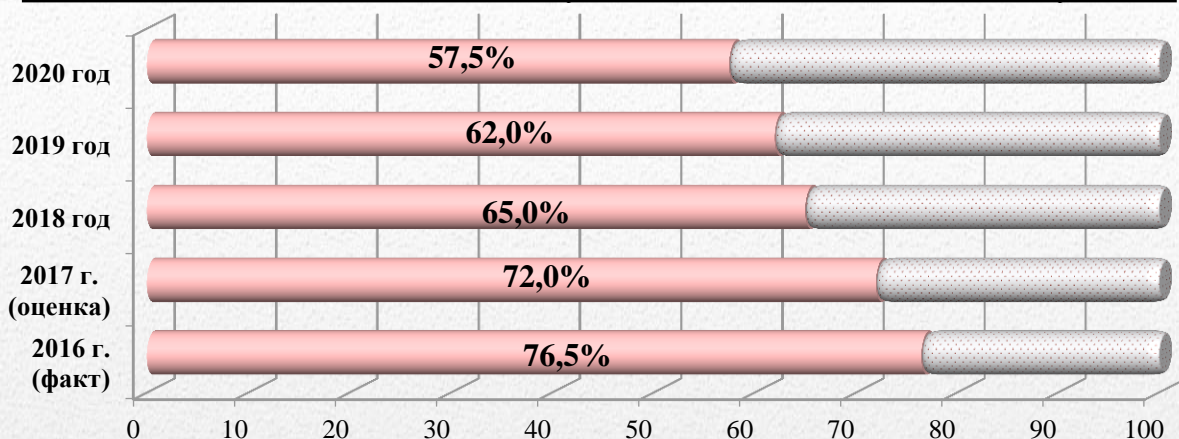
ИСТОЧНИКИ ФИНАНСИРОВАНИЯ ДЕФИЦИТА, ТЫС.РУБ.

	2018 год	2019 год	2020 год
Государственные (муниципальные) ценные бумаги	-250000	-2300000	-900000
Кредиты кредитных организаций	935573	2987451	2275237
Бюджетные кредиты от других бюджетов бюджетной системы Российской Федерации	-687676	-687676	-1375353
Бюджетные кредиты, предоставленные внутри страны	2104	225	116
<b>ИТОГО</b>	<b>0</b>	<b>0</b>	<b>0</b>

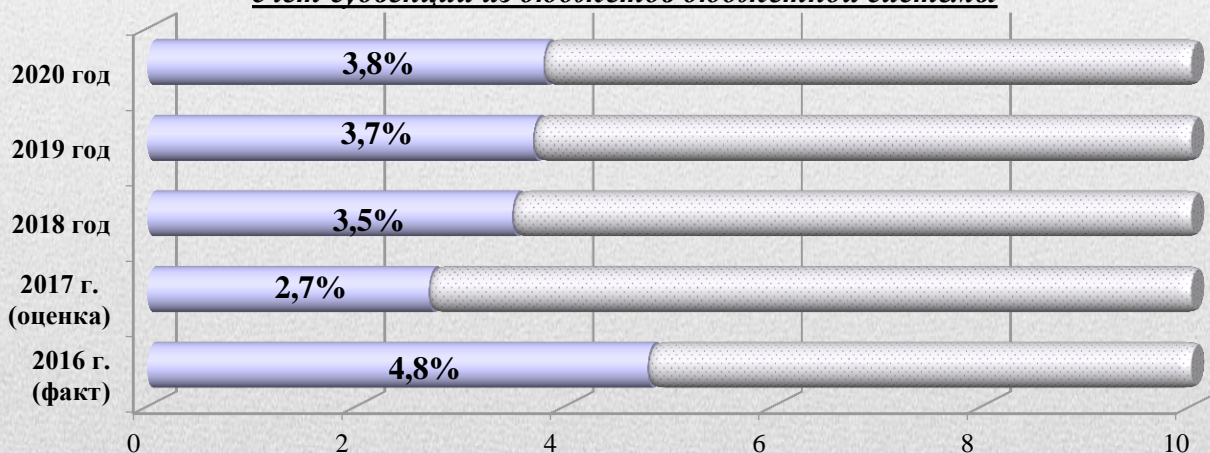


## Соблюдение Ярославской областью ограничений Бюджетного кодекса РФ

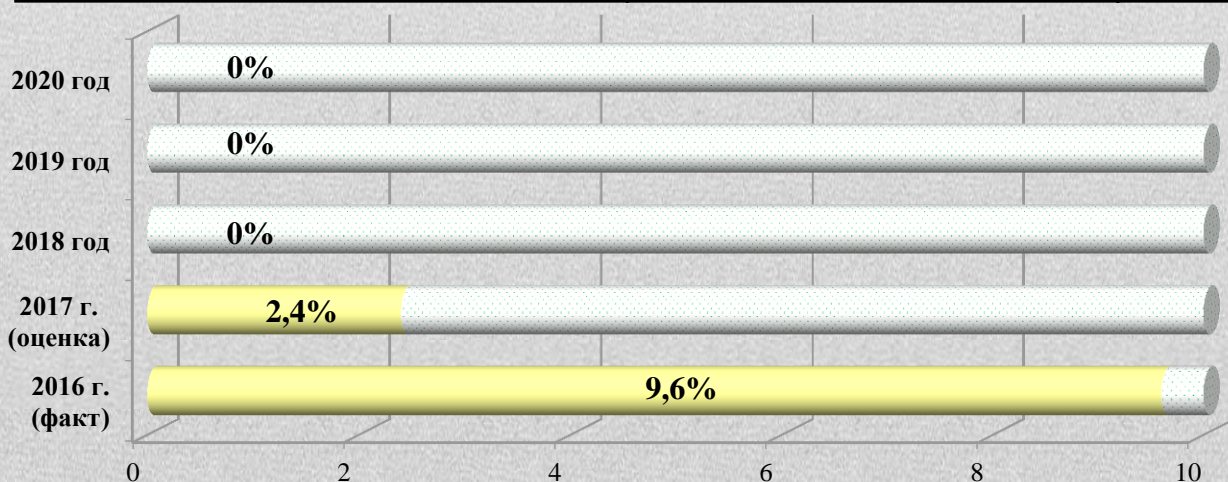
**Соблюдение ограничений по объему государственного долга**  
**- не более годового объема доходов без учета объема безвозмездных поступлений**



**Соблюдение ограничений по объему расходов на обслуживание гос. долга – не более 15% годового объема расходов, за исключением расходов, осуществляемых за счет субвенций из бюджетов бюджетной системы**



**Соблюдение ограничений по объему дефицита**  
**- не более 15% годового объема доходов без учета объема безвозмездных поступлений**

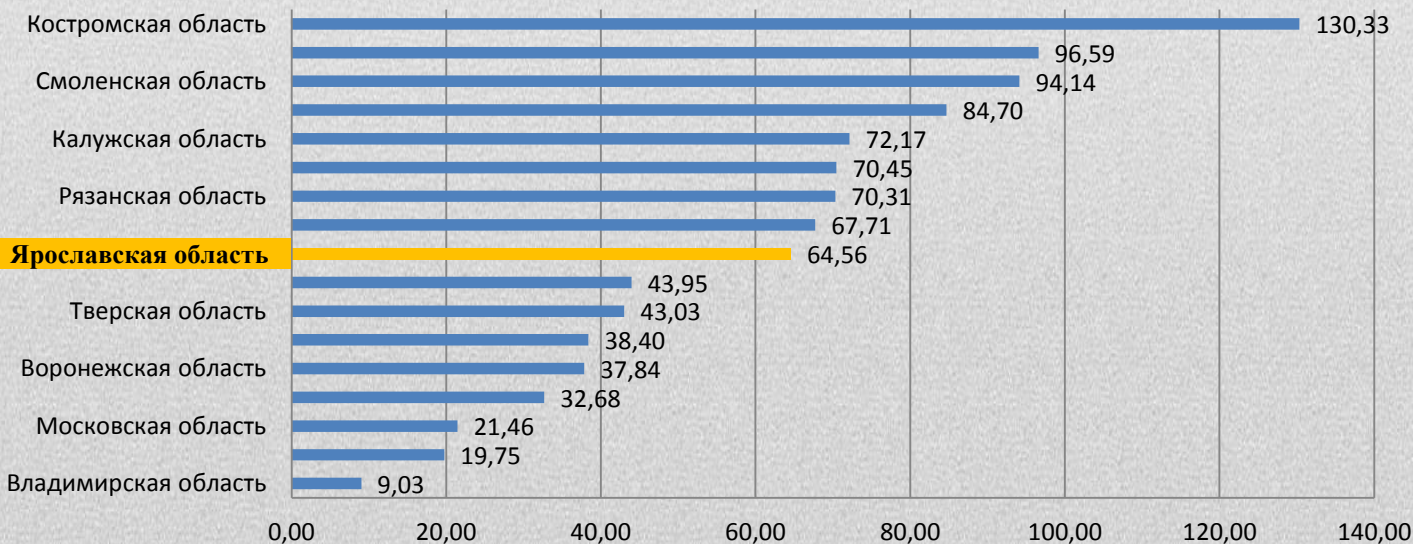




## Долговая нагрузка на местные бюджеты на 01.01.2018

Бюджет	Объем долга, тыс. руб.	План по доходам бюджета без безвозмездных поступлений, тыс.руб.	Уровень долговой нагрузки, %	Ранг по долговой нагрузке
Бюджет субъекта	8 691 294	12 568 681	69,2%	
г. Ярославль	6 442 143	7 136 417	90,3%	13
г. Рыбинск	1 317 500	1 722 277	76,5%	12
г. Переславль-Залесский	153 666	364 251	42,2%	11
Рыбинский район	0	222 446	0,0%	1 😊
Ростовский район	137 055	455 069	30,1%	9
Угличский район	520 600	380 625	136,8%	14 😞
Тутаевский район	33 467	298 944	11,2%	8
Большесельский район	0	54 032	0,0%	1 😊
Борисоглебский район	4 732	86 395	5,5%	5
Брейтовский район	0	54 040	0,0%	1
Гаврилов-Ямский район	7	173 897	0,0%	1
Даниловский район	4 939	147 333	3,4%	3
Любимский район	144	63 468	0,2%	2
Мышкинский район	30 563	85 140	35,9%	10
Некоузский район	0	104 728	0,0%	1 😊
Некрасовский район	0	286 029	0,0%	1 😊
Первомайский район	0	52 755	0,0%	1 😊
Переславский район	15 625	176 957	8,8%	6
Пошехонский район	6 103	65 981	9,3%	7
Ярославский район	24 750	637 897	3,9%	4

## Долговая нагрузка на бюджеты субъектов ЦФО РФ на 01.12.2017, %







Вопросы и предложения по материалам презентации можно направить в департамент финансов Ярославской области:



по телефону: приемная (4852)72-83-68 или канцелярия (4852)32-83-54



по факсу: (4852)30-49-32



письмом по почте (150000, г. Ярославль, ул. Андропова, 9/9) или на электронный адрес [DepFin@region.adm.yar.ru](mailto:DepFin@region.adm.yar.ru).

