




БЮДЖЕТ ДЛЯ ГРАЖДАН: итоги за 2014 год



**К закону Ярославской области от 08.07.2015 № 52-з
«Об исполнении областного бюджета за 2014 год»**



Уважаемые жители Ярославской области!

*Департамент финансов Ярославской области
продолжает работу по обеспечению
прозрачности и открытости бюджетного
процесса в нашем регионе. Предлагаем вашему
вниманию презентацию «Бюджет для граждан»,
составленную на основе закона Ярославской
области от 8 июля 2015 года
№ 52-з «Об исполнении областного бюджета за
2014 год», в которой кратко и доступно
изложены основные итоги работы бюджетной
сферы Ярославской области за 2014 год.*

Что такое «Бюджет для граждан»?



Бюджет - форма образования и расходования денежных средств, предназначенных для финансового обеспечения задач и функций государства и местного самоуправления

Бюджет для граждан - документ, содержащий основные положения проекта закона о бюджете и отчета о его исполнении в доступной и понятной форме, разрабатываемый в целях ознакомления граждан с основными целями, задачами и приоритетными направлениями бюджетной политики, обоснованиями бюджетных расходов, планируемыми и достигнутыми результатами использования бюджетных ассигнований

Что такое «Доходы бюджета»?

ДОХОДЫ БЮДЖЕТА - безвозмездные и безвозвратные поступления денежных средств в бюджет

Налоговые доходы

Поступления от уплаты налогов, предусмотренных Налоговым кодексом Российской Федерации, например:

- ✓ налоги на прибыль;
- ✓ налоги на имущество;
- ✓ государственная пошлина

Неналоговые доходы

Платежи в виде штрафов, санкций за нарушение законодательства, платежи за пользование имуществом государства, средства самообложения граждан

Безвозмездные поступления

Средства, которые поступают в бюджет безвозмездно (денежные средства, поступающие из вышестоящего бюджета (например, дотация из федерального бюджета), а также безвозмездные перечисления от физических и юридических лиц)

Что такое «Расходы бюджета»?

РАСХОДЫ БЮДЖЕТА - выплачиваемые из бюджета денежные средства

на социальную
политику



на физкультуру и
спорт, молодежную
политику



на дороги и
ЖКХ



на образование



на здравоохранение



на культуру



Что такое «Дефицит» и «Профицит» бюджета?

Не всегда доходы бывают равны расходам, поэтому бюджет бывает

ПРОФИЦИТНЫЙ

Превышение
доходов бюджета
над его расходами



*излишки средств
направляются на
инвестиции или на
покрытие долга*



ДЕФИЦИТНЫЙ

Превышение
расходов бюджета
над его доходами



*недостающие средства
берутся в долг*

Бюджетная система Российской Федерации



Бюджетная система РФ – совокупность бюджетов всех уровней

Федеральный уровень

Федеральный бюджет

Бюджеты государственных внебюджетных фондов РФ

Бюджет
Ярославской
области

Региональный уровень

Бюджеты субъектов РФ

Бюджеты территориальных государственных внебюджетных фондов

Муниципальный уровень

Бюджеты муниципальных районов

Бюджеты городских округов

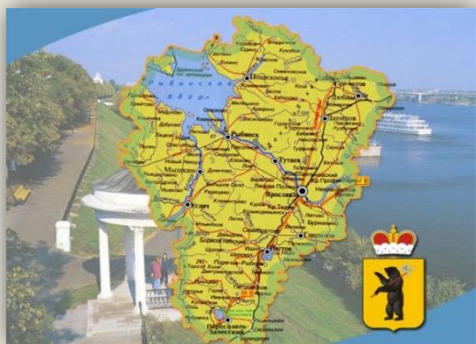
Бюджеты городских округов с внутригородским делением

Бюджеты внутригородских муниципальных образований городов федерального значения Москвы, Санкт-Петербурга и Севастополя

Бюджеты городских и сельских поселений

Бюджеты внутригородских районов

Бюджетная система Ярославской области



Областной бюджет

3 бюджета
городских
округов

17 бюджетов
муниципальных
районов

8 бюджетов
городских
поселений

72 бюджета
сельских
поселений



Гражданин и его участие в бюджетном процессе



Гражданин -
налогоплательщик



Налоги

Гражданин -
участник
публичных
слушаний
по проекту
бюджета



Гражданин -
участник
публичных
слушаний
по исполнению
бюджета



Услуги

Гражданин - получатель
социальных гарантий и услуг



Участие граждан в публичных слушаниях



Правительство
Ярославской
области

Проект закона о бюджете

Отчет об исполнении бюджета



Ярославская
областная
Дума

Отчет об исполнении бюджета

Проект закона о бюджете



ОБЩЕСТВЕННАЯ ПАЛАТА
ЯРОСЛАВСКОЙ ОБЛАСТИ

- ✓ **Общественная палата – консультативный совещательный орган, осуществляющий взаимодействие гражданского общества и государства**
- ✓ **В состав общественной палаты входят врачи, педагоги, спортсмены, работники культуры, предприниматели и представители иных сфер деятельности**
- ✓ **Общественная палата проводит публичные слушания по важным проектам законов, осуществляет общественный контроль за деятельностью органов власти**

Какие стадии проходит бюджет?



Составление проекта бюджета (планирование)

Рассмотрение и утверждение бюджета

Исполнение бюджета

Составление бюджетной отчётности

Финансовый контроль



Важным этапом бюджетного процесса проводимого ОГВ, ОМСУ и иными участниками является деятельность по исполнению бюджетов, которая включает в себя:

- ✓ **Исполнение бюджета по доходам**
- ✓ **Исполнение бюджета по расходам (в том числе по госпрограммам)**
- ✓ **Формирование источников финансирования дефицита бюджета (направления использования профицита бюджета)**

Основные задачи и приоритеты бюджетной политики ЯО



повышение уровня и качества жизни населения



реализация указов Президента РФ от 7 мая 2012 года



повышение доступности и качества дошкольного и школьного образования



повышение ценности здорового образа жизни у населения и развитие инфраструктуры здорового образа жизни



обеспечение экологически безопасных условий для проживания жителей региона



обеспечение комплексного развития территорий региона с учетом существующего потенциала каждого МО области



повышение эффективности налоговой системы



формирование благоприятного инвестиционного климата



проведение взвешенной долговой политики области, поддержание кредитного рейтинга области

Основные показатели социально-экономического развития Ярославской области



Наименование показателя	Единица измерения	2013 год	2014 год (план)	2014 год (факт)
Индекс промышленного производства	% к пред. году	97,6	101,5	103,6
Индекс производства продукции сельского хозяйства в хозяйствах всех категорий	% к пред. году	98,5	102	107,6
Протяженность автодорог общего пользования с твердым покрытием	км	9501,2	9311,5	9552,7
Ввод в действие основных фондов	% к пред. году	148,3	112,6	87,3
Индекс потребительских цен	%, год к году	107,7	107,2	109,2
Прибыль прибыльных организаций	млн.руб.	23568,9	21769,8	26404,3
	% к пред.году	86,4	92,4	112
Объем инвестиций (в основной капитал) за счет всех источников финансирования	млн.руб.	74262,3	83433,9	76491,8
Индекс физического объема инвестиций	% к пред.году в сопост. ценах	87	108,6	84,1
Темп по числу малых предприятий	%	95,3	100,2	85,5
Численность лиц, занятых в экономике	тыс.чел.	788,8	636	627,4
Уровень зарегистрированной безработицы	%	1,5	1,4	1,4
Среднемесячная заработная плата	рублей	23003,3	24747,1	25433,5
Средняя величина прожиточного минимума на человека	рублей	6571	7178	7192
Средний размер трудовой пенсии	рублей	10106.6	10977,5	10977,5
Ввод в действие жилых домов	тыс.кв.м общ.площ.	487,1	559	693,8

Дефицит - 6,6 *
млрд. руб.

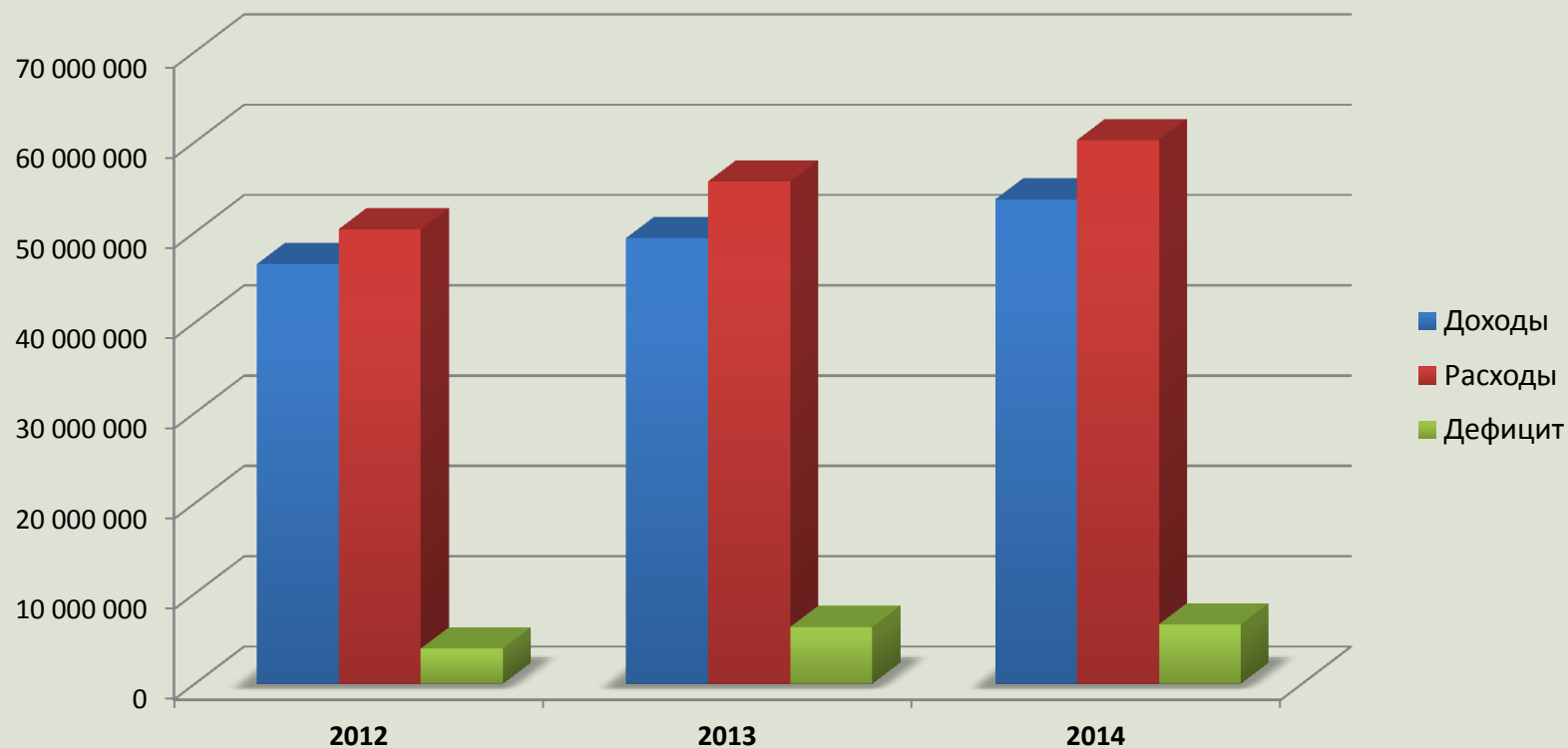
Доходы - 53,6
млрд. руб.

Расходы - 60,2
млрд. руб.



* - в том числе объем государственного долга составил 2,9 млрд. руб.

Основные характеристики бюджета (динамика за последние 3 года)



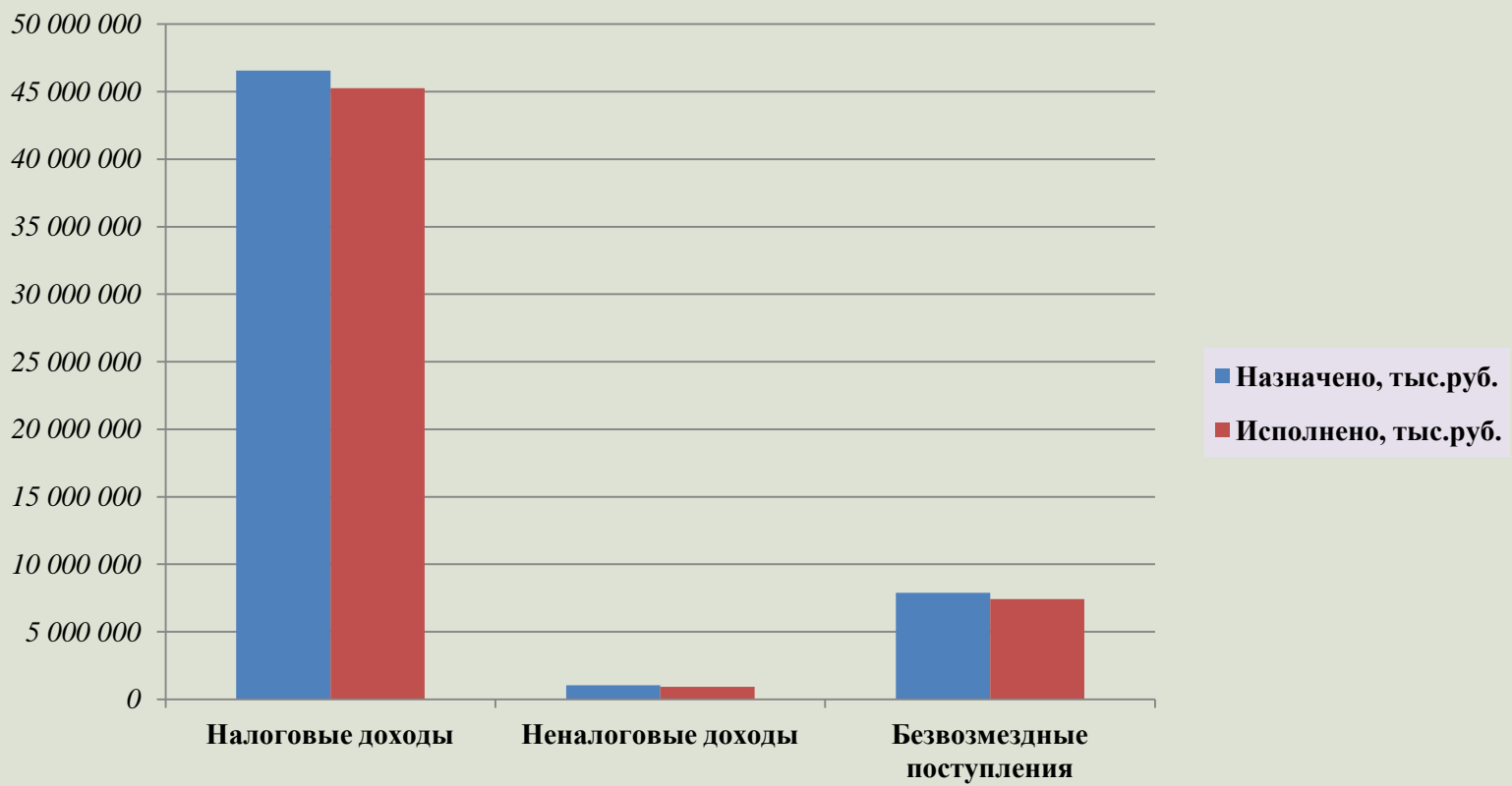
	2012	2013	2014
Доходы	46 448 030	49 345 209	53 633 762
Расходы	50 336 183	55 626 035	60 203 421
Дефицит	3 888 153	6 280 826	6 569 659

Основные риски, влияющие на сбалансированность областного бюджета:

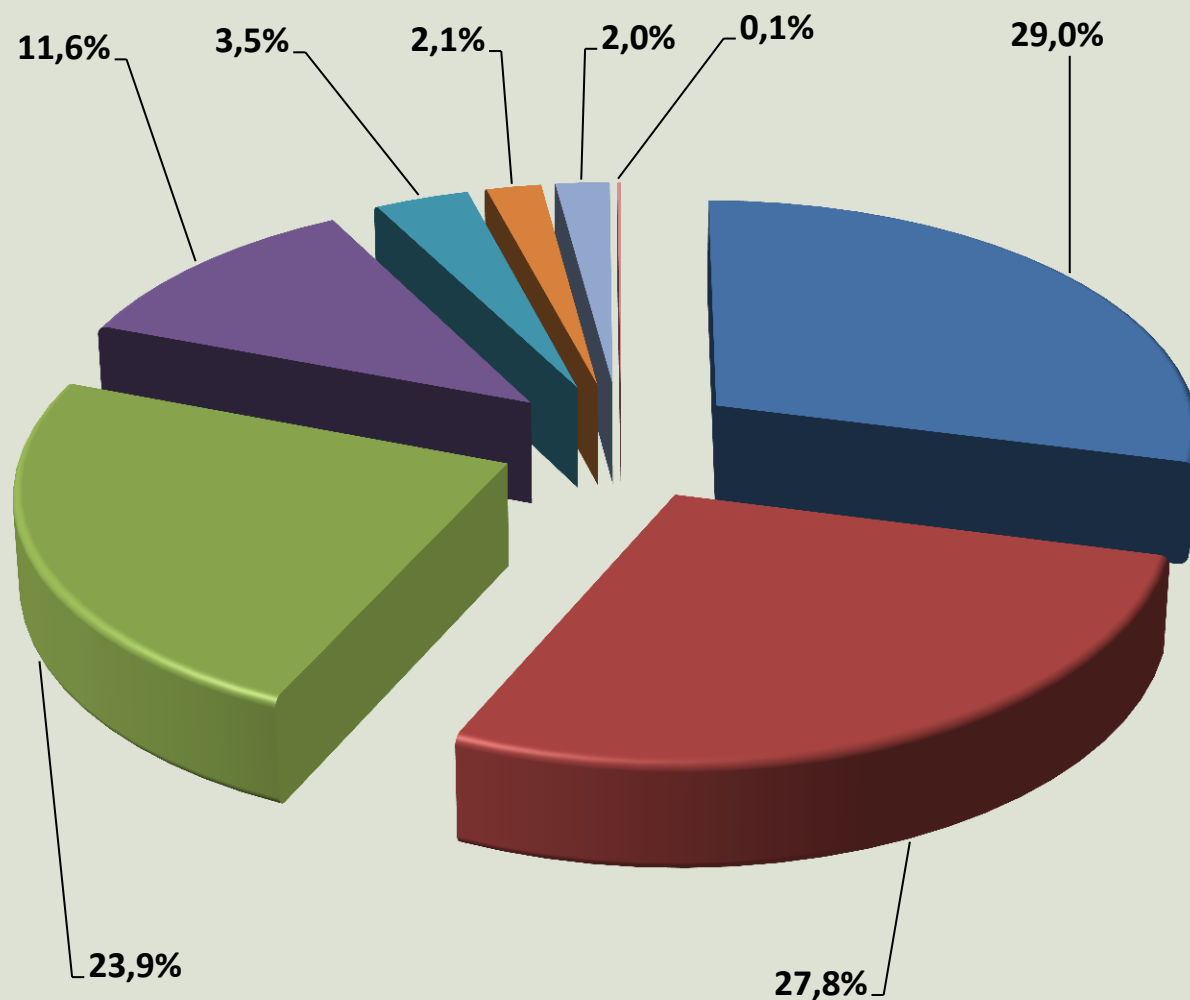
- недостижение плановых показателей прогноза социально-экономического развития Ярославской области и Российской Федерации в части роста инвестиций, объемов промышленного производства, прибыли организаций и доходов населения;
- использование недобросовестными налогоплательщиками схем уклонения от уплаты налогов и получения необоснованной налоговой выгоды;
- отсутствие законодательно установленных норм обязательной регистрации прав на объекты недвижимости, наличия несоответствий в информационных ресурсах регистрационных органов;
- сокращение производства подакцизной продукции на территории области из-за неопределенности перспектив дальнейшего развития пивоваренной и алкогольной отраслей.

Информация о поступлениях в бюджет (фактически исполнено за 2014 год)

	За 12 месяцев 2014 года			Сравнение с прошлым годом	
	Назначено, тыс. руб.	Исполнено, тыс. руб.	Исполнено %	Исполнено прошлый год, тыс. руб.	Темп роста к прошлому году
Налоговые доходы	46 555 136	45 264 390	97,2%	40 385 347	112,1%
Неналоговые доходы	1 053 162	932 414	88,5%	844 143	110,5%
Безвозмездные поступления	7 892 547	7 436 693	94,2%	8 115 719	91,6%



Структура налоговых и неналоговых доходов областного бюджета в 2014 году



■ Акцизы - 13 386 млн. руб.

■ Налог на доходы физических лиц - 12 846 млн. руб.

■ Налог на прибыль организаций - 11 058 млн. руб.

■ Налог на имущество организаций - 5 338 млн. руб.

■ Налог, взимаемый в связи с применением упрощенной системы налогообложения - 1 625 млн. руб.

■ Транспортный налог - 950 млн. руб.

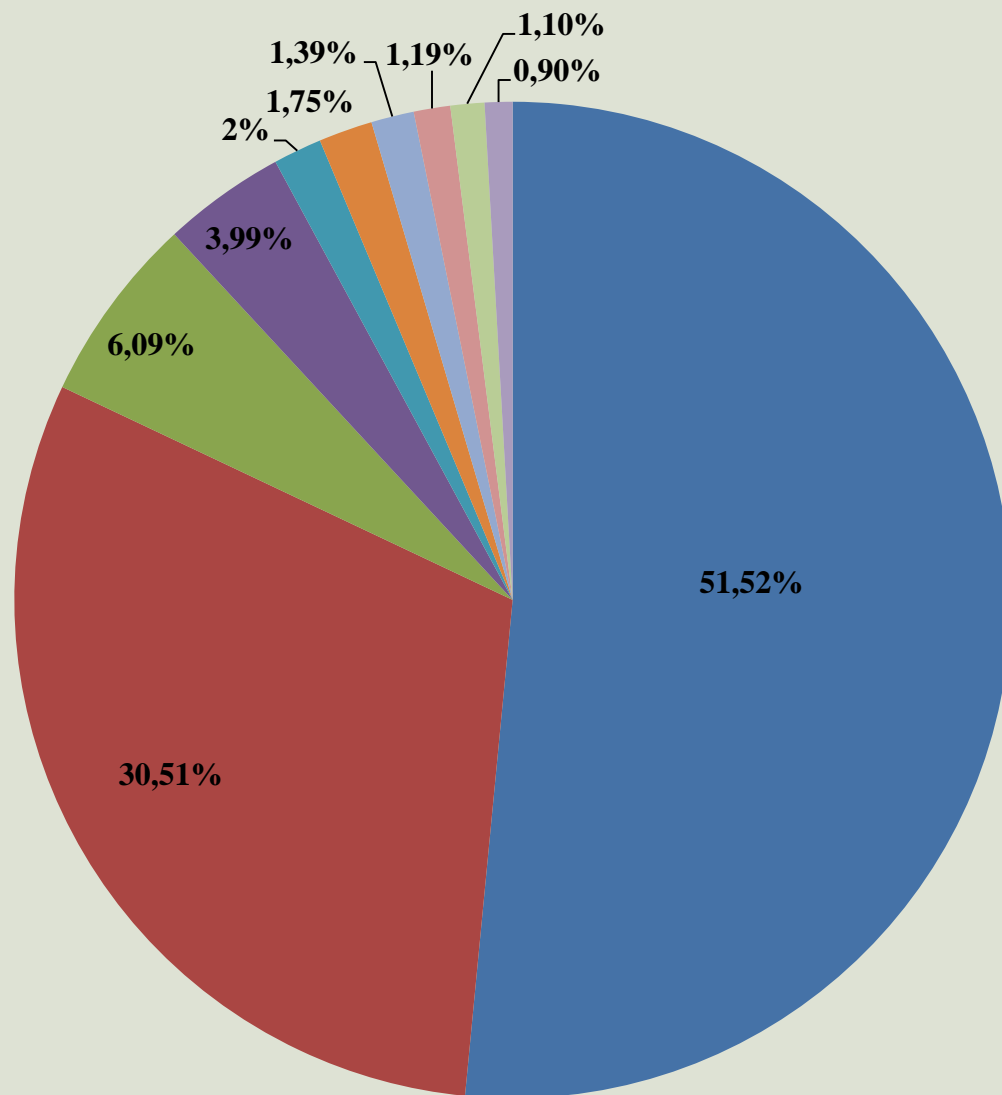
■ Неналоговые доходы - 933 млн. руб.

■ Прочие налоговые доходы - 60 млн. руб.

Информация по поступлениям в областной бюджет налоговых и неналоговых доходов по видам экономической деятельности налогоплательщиков

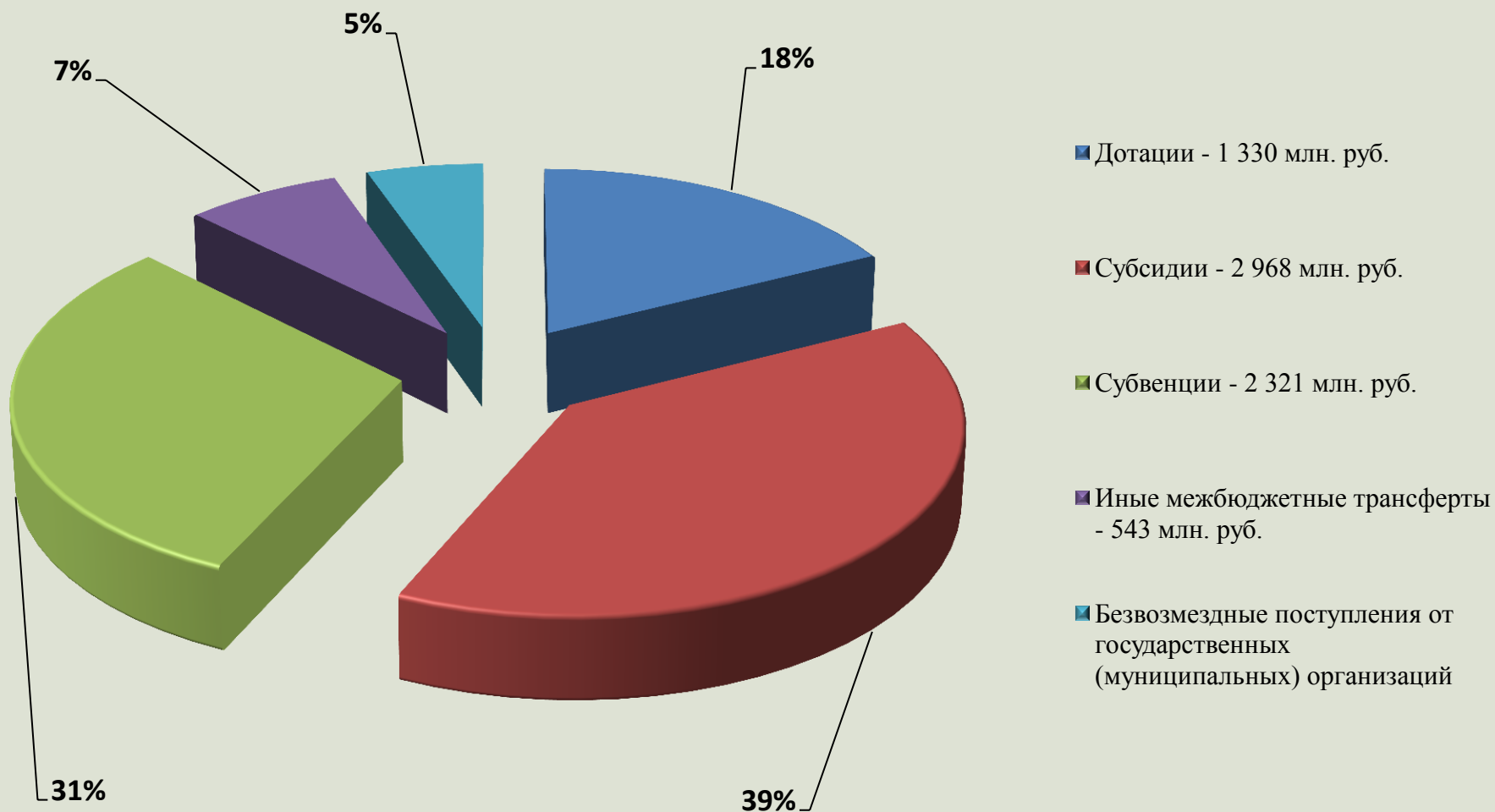
Вид экономической деятельности	На 01.01.2014 года, тыс. руб.	Удел. вес, %	На 01.01.2015 года, тыс. руб.	Удел. вес, %	Темп роста 2014 к 2013, %
ВСЕГО	60 138 831,42	100,00%	63 165 369,19	100,00%	105,03%
Обрабатывающие производства	37 478 632,30	62,32%	39 072 442,27	61,86%	104,25%
Оптовая и розничная торговля; ремонт автотранспортных средств, мотоциклов, бытовых изделий и предметов личного пользования	3 794 424,97	6,31%	4 657 717,65	7,37%	122,75%
Транспорт и связь	3 838 709,15	6,38%	3 656 720,55	5,79%	95,26%
Операции с недвижимым имуществом, аренда и предоставление услуг	2 613 267,52	4,35%	2 681 713,96	4,25%	102,62%
Финансовая деятельность	2 783 956,01	4,63%	2 541 538,92	4,02%	91,29%
Образование	1 459 348,89	2,43%	1 728 804,43	2,74%	118,46%
Государственное управление и обеспечение военной безопасности; обязательное социальное обеспечение	1 866 061,68	3,10%	1 704 630,58	2,70%	91,35%
Строительство	1 224 294,61	2,04%	1 527 978,10	2,42%	124,80%
Здравоохранение и предоставление социальных услуг	1 239 860,15	2,06%	1 386 038,33	2,19%	111,79%
Прочие	1 356 187,31	2,26%	1 321 139,51	2,09%	97,42%
Производство и распределение электроэнергии, газа и воды	1 103 749,46	1,84%	1 317 946,70	2,09%	119,41%
Предоставление прочих коммунальных, социальных и персональных услуг	697 002,78	1,16%	789 377,80	1,25%	113,25%
Сельское хозяйство, охота и лесное хозяйство	337 159,93	0,56%	422 496,00	0,67%	125,31%
Гостиницы и рестораны	289 424,70	0,48%	305 572,87	0,48%	105,58%
Добыча полезных ископаемых	44 470,92	0,07%	38 948,37	0,06%	87,58%
Рыболовство, рыбоводство	12 265,08	0,02%	12 232,07	0,02%	99,73%
Предоставление услуг по ведению домашнего хозяйства	15,94	0,00%	71,08	0,00%	445,82%

Информация по поступлениям налоговых и неналоговых доходов в разрезе крупных налогоплательщиков за 2014 год

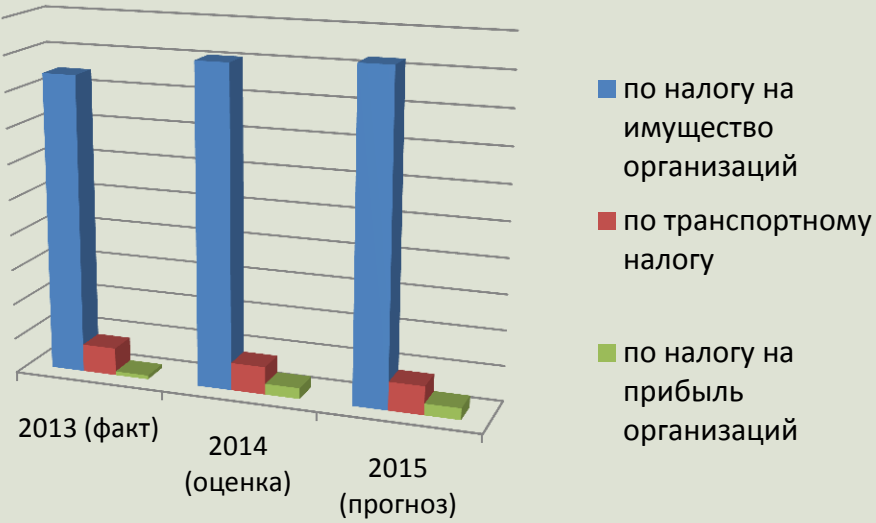
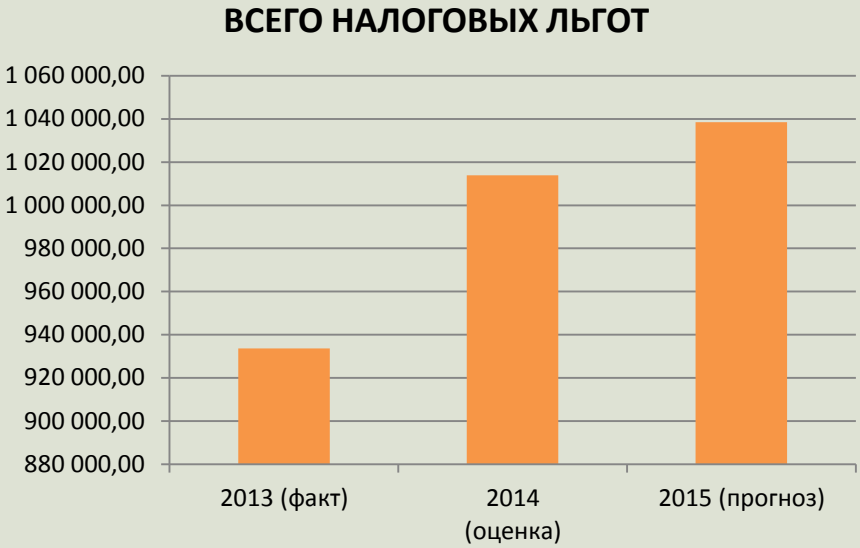
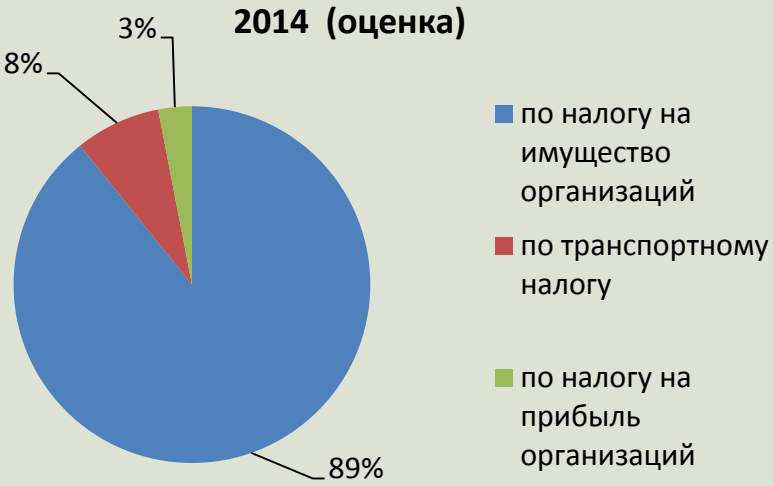


- Производство кокса, нефтепродуктов и ядерных материалов - 20131726 тыс. руб.
- Производство пищевых продуктов, включая напитки, и табака - 11919167 тыс. руб.
- Химическое производство - 2378313 тыс. руб.
- Производство транспортных средств и оборудования - 1557340 тыс. руб.
- Иные обрабатывающие производства - 615990 тыс. руб.
- Производство электрооборудования, электронного и оптического оборудования - 682865 тыс. руб.
- Производство машин и оборудования - 542644 тыс. руб.
- Metallургическое производство и производство готовых металлических изделий - 463125 тыс. руб.
- Производство резиновых и пластмассовых изделий - 430102 тыс. руб.
- Производство прочих неметаллических минеральных продуктов - 351171 тыс. руб.

Структура безвозмездных поступлений областного бюджета в 2014 году



Информация об объемах бюджетной и социальной эффективности предоставленных (планируемых к предоставлению) налоговых льгот по данным налогоплательщиков



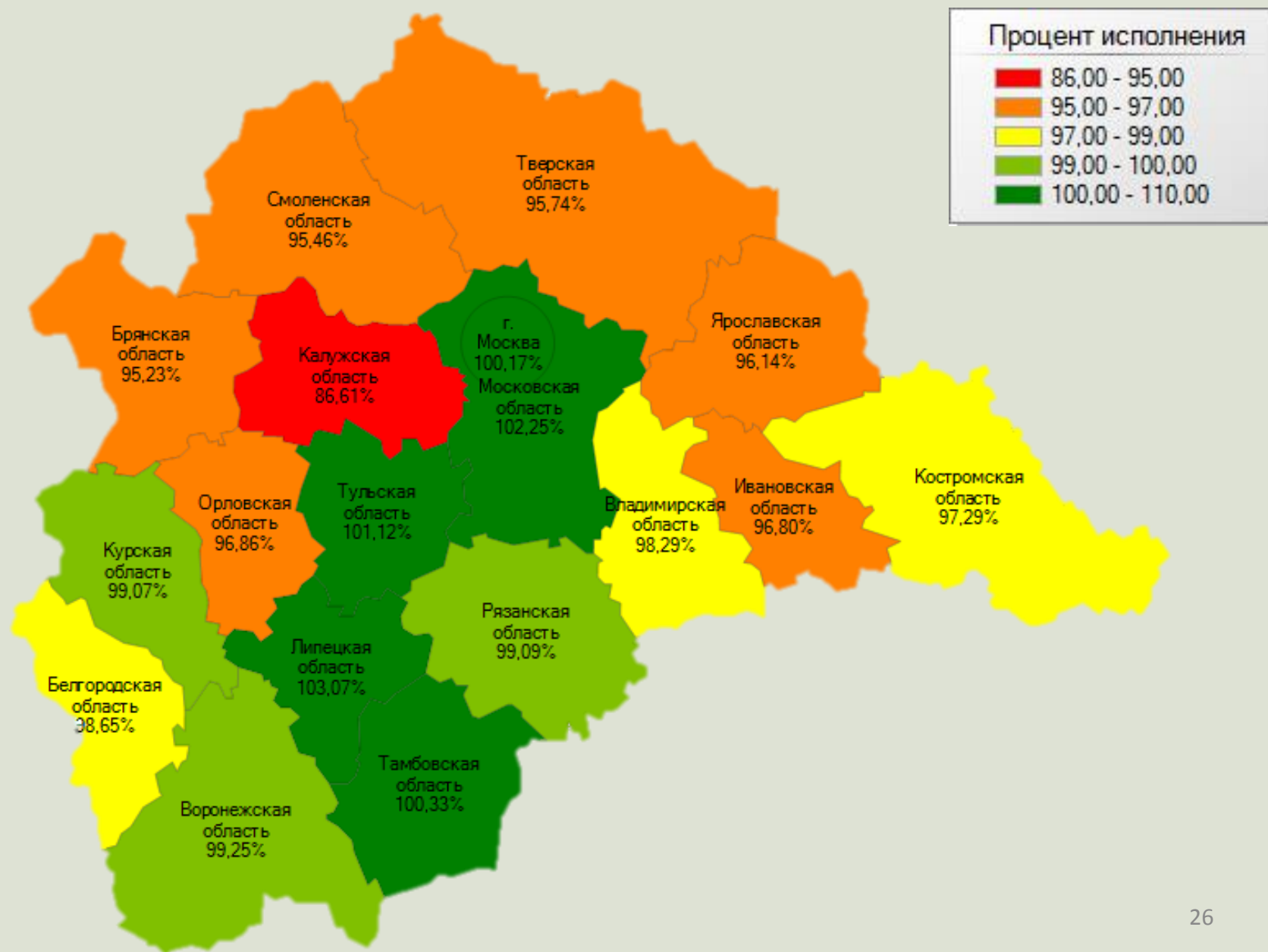
ВСЕГО НАЛОГОВЫХ ЛЬГОТ	2013 (факт)	2014 (оценка)	2015 (прогноз)
	933 661,20	1 013 821,00	1 038 437,00
в том числе:			
по налогу на имущество организаций	844 261,10	904 464,00	924 419,00
по транспортному налогу	78 452,40	78 550,00	81 110,00
по налогу на прибыль организаций	10 947,70	30 807,00	32 908,00

Сравнение фактических доходов по субъектам ЦФО, кроме г. Москвы и Московской области (собственный бюджет субъекта) за 12 месяцев 2014 года



Исполнение <u>консолидированных бюджетов</u> субъектов РФ по доходам (Доходы ВСЕГО)								
Субъект	Исполнено, млн.руб	Назначено, млн.руб	Исполнено %	Ранг % ФО	Численность постоянного населения на 01.01.2014 г., тыс. чел.	Бюджетные доходы на душу населения, руб./чел.	Ранг среднедуш. ФО	Ранг среднедуш. РФ
Белгородская область	77 580,579	78 641,286	98,65%	9	1 546,022	50 180,773	5	36
Брянская область	46 899,361	49 246,619	95,23%	17	1 237,769	37 890,237	17	74
Владимирская область	53 729,950	54 665,729	98,29%	10	1 409,467	38 120,758	16	71
Воронежская область	93 594,972	94 299,720	99,25%	6	2 330,053	40 168,602	13	63
г. Москва	1 552 944,347	1 550 342,409	100,17%	5	12 152,926	127 783,576	1	10
Ивановская область	37 339,084	38 572,118	96,80%	13	1 040,020	35 902,274	18	78
Калужская область	52 213,817	60 288,360	86,61%	18	1 007,515	51 824,357	4	32
Костромская область	25 048,236	25 746,074	97,29%	11	655,390	38 218,825	15	70
Курская область	46 780,615	47 217,781	99,07%	8	1 118,147	41 837,625	11	58
Липецкая область	54 167,653	52 554,772	103,07%	1	1 158,866	46 741,946	7	44
Московская область	494 332,114	483 466,946	102,25%	2	7 183,243	68 817,401	2	20
Орловская область	31 641,760	32 666,675	96,86%	12	767,605	41 221,410	12	59
Рязанская область	48 149,633	48 593,844	99,09%	7	1 138,141	42 305,508	10	55
Смоленская область	37 526,402	39 310,265	95,46%	16	966,344	38 833,378	14	66
Тамбовская область	47 448,777	47 293,298	100,33%	4	1 065,677	44 524,539	8	52
Тверская область	58 677,252	61 288,354	95,74%	15	1 320,160	44 447,076	9	53
Тульская область	75 485,929	74 646,873	101,12%	3	1 517,533	49 742,529	6	38
Ярославская область	66 361,491	69 028,752	96,14%	14	1 271,697	52 183,414	3	25 31

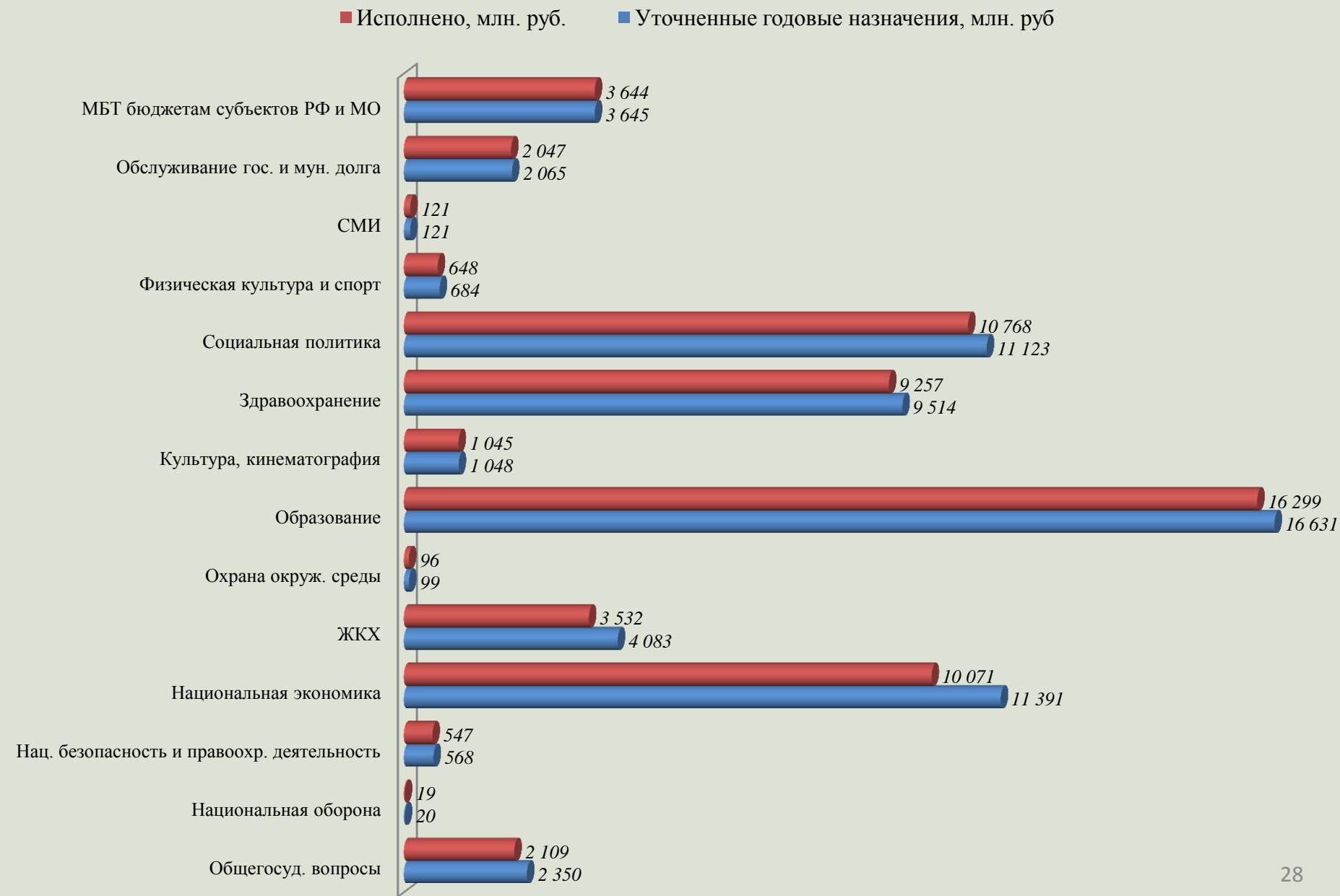
Исполнение консолидированных бюджетов субъектов РФ по доходам (Доходы ВСЕГО)



Функциональная структура расходов областного бюджета (факт за 2014 год)

РзПр	Код	за 12 месяцев 2014 года			Сравнение с прошлым годом			
		Уточненные годовые назначения, тыс. руб.	Исполнено, тыс. руб.	Исполнено %	Назначено прошлый год, тыс. руб.	Исполнено прошлый год, тыс. руб.	Исполнено % прошлый год	Темп роста к прошлому году
Общегосударственные вопросы	01 00	2 350 220,05	2 109 083,38	89,74%	2 004 158,74	1 861 292,36	92,87%	113,31%
Национальная оборона	02 00	19 511,00	19 101,00	97,90%	53 950,48	51 020,34	94,57%	37,44%
Национальная безопасность и правоохранительная деятельность	03 00	567 778,61	547 159,87	96,37%	629 662,77	614 113,91	97,53%	89,10%
Национальная экономика	04 00	11 391 212,53	10 071 234,80	88,41%	12 333 621,08	10 644 603,57	86,31%	94,61%
Жилищно-коммунальное хозяйство	05 00	4 082 659,50	3 532 229,89	86,52%	4 086 735,94	3 267 837,68	79,96%	108,09%
Охрана окружающей среды	06 00	99 011,22	96 384,58	97,35%	97 755,80	94 458,97	96,63%	102,04%
Образование	07 00	16 630 969,45	16 298 877,36	98,00%	13 455 676,98	12 840 988,81	95,43%	126,93%
Культура, кинематография	08 00	1 047 757,92	1 044 801,91	99,72%	1 035 117,96	928 178,03	89,67%	112,56%
Здравоохранение	09 00	9 514 230,26	9 256 736,65	97,29%	10 126 108,30	9 393 298,26	92,76%	98,55%
Социальная политика	10 00	11 122 907,93	10 767 634,85	96,81%	10 160 492,65	9 887 370,95	97,31%	108,90%
Физическая культура и спорт	11 00	684 407,02	647 650,07	94,63%	588 474,51	493 633,78	83,88%	131,20%
Средства массовой информации	12 00	121 359,63	121 359,55	100,00%	169 028,56	154 418,80	91,36%	78,59%
Обслуживание государственного и муниципального долга	13 00	2 065 156,00	2 047 272,47	99,13%	1 454 256,40	1 445 233,71	99,38%	141,66%
Межбюджетные трансферты общего характера бюджетам субъектов РФ и МО	14 00	3 644 968,52	3 643 895,19	99,97%	3 953 722,90	3 949 586,15	99,90%	92,26%
Расходы бюджета - ИТОГО	96 00	63 342 149,65	60 203 421,56	95,04%	60 148 763,05	55 626 035,31	92,48%	108,23%

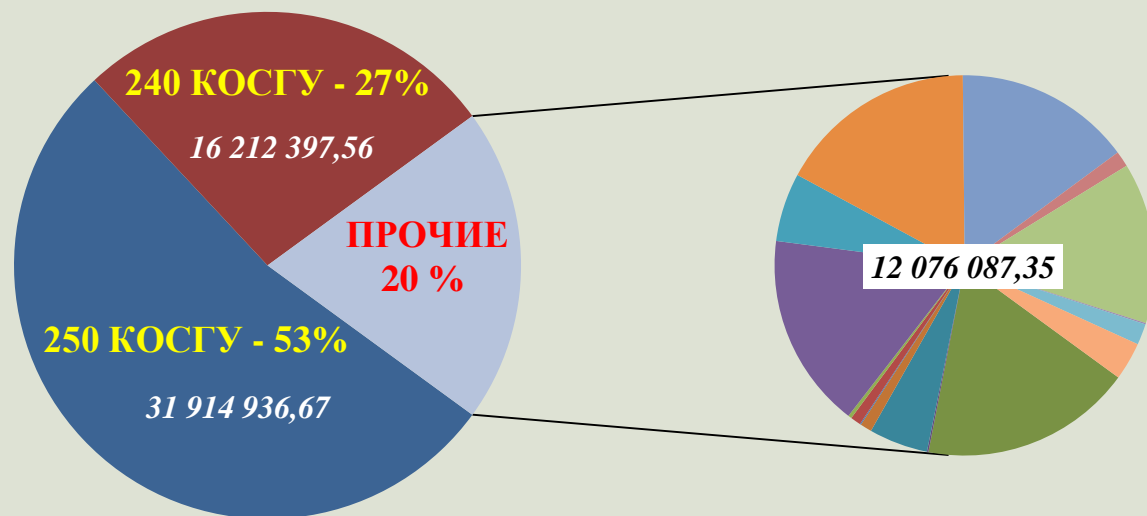
Сравнение плановой и фактической структуры расходов областного бюджета за 2014 год



Оценка плановой и фактической структуры расходов областного бюджета в разрезе КОСГУ

Код	Наименование	на 01.01.2015 г.			2014 год к 2013 году	
		Уточненные годовые назначения, тыс. руб.	Факт, тыс. руб.	% исполнения	Отклонение (+,-), тыс. руб.	Темп роста, %
211	Заработная плата	2 181 637,16	2 177 277,03	99,80%	62 817,35	102,97%
212	Прочие выплаты	17 146,38	15 455,89	90,14%	2 137,26	116,05%
213	Начисления на выплаты по оплате труда	640 452,70	606 012,76	94,62%	52 981,20	109,58%
221	Услуги связи	139 368,27	119 319,56	85,61%	34 590,14	140,82%
222	Транспортные услуги	13 965,92	11 262,86	80,65%	-5 801,39	66,00%
223	Коммунальные услуги	118 487,84	107 000,26	90,30%	3 761,31	103,64%
224	Арендная плата за пользование имуществом	37 050,69	36 162,00	97,60%	3 743,78	111,55%
225	Работы, услуги по содержанию имущества	2 380 845,49	2 002 552,88	84,11%	-247 778,11	88,99%
226	Прочие работы, услуги	921 185,97	704 595,69	76,49%	127 255,74	122,04%
230	Обслуживание государственного (муниципального) долга	2 065 156,00	2 047 272,47	99,13%	602 038,76	141,66%
240	Безвозмездные перечисления организациям	16 576 565,18	16 212 397,56	97,80%	1 845 210,39	112,84%
250	Безвозмездные перечисления бюджетам	32 882 909,82	31 914 936,67	97,06%	3 036 953,91	110,52%
260	Социальное обеспечение	1 947 422,50	1 816 000,77	93,25%	14 080,06	100,78%
290	Прочие расходы	248 714,18	161 663,23	65,00%	-67 472,46	70,55%
310	Увеличение стоимости основных средств	2 473 710,40	1 653 267,41	66,83%	-822 375,10	66,78%
320	Увеличение стоимости нематериальных активов	2 800,00	0,00	0,00%	-16,00	0,00%
330	Увеличение стоимости произведенных активов	13 452,00	13 344,68	99,20%	3 350,28	133,52%
340	Увеличение стоимости материальных запасов	251 470,57	215 231,97	85,59%	-6 908,04	96,89%
530	Увеличение стоимости акций и иных форм участия в капитале	429 808,59	389 667,89	90,66%	-61 182,82	86,43%
	Расходы бюджета - ИТОГО	63 342 149,65	60 203 421,56	95,04%	4 577 386,25	108,23%

Диаграмма фактической структуры расходов областного бюджета в разрезе КОСГУ за 2014 год, тыс. руб.



- 250 Безвозмездные перечисления бюджетам
- 240 Безвозмездные перечисления организациям
- 211 Заработная плата
- 212 Прочие выплаты
- 213 Начисления на выплаты по оплате труда
- 221 Услуги связи
- 222 Транспортные услуги
- 223 Коммунальные услуги
- 224 Арендная плата за пользование имуществом
- 225 Работы, услуги по содержанию имущества
- 226 Прочие работы, услуги
- 230 Обслуживание государственного (муниципального) долга
- 260 Социальное обеспечение
- 290 Прочие расходы
- 310 Увеличение стоимости основных средств
- 330 Увеличение стоимости непроизведенных активов
- 340 Увеличение стоимости материальных запасов
- 530 Увеличение стоимости акций и иных форм участия в капитале

Расходы бюджета ЯО по целевым группам получателей (физическим лицам)

Наименование выплат	Тыс. руб.	Наименование выплат	Тыс. руб.
Социальные выплаты гражданам, признанным в установленном порядке безработными	353 448	Предоставление социальных выплат на улучшение жилищных условий граждан, проживающих в сельской местности	30 393
Дополнительные гарантии по социальной поддержке детей-сирот и детей, оставшихся без попечения родителей в государственных образовательных учреждениях	18 267 ,4	Предоставление социальных выплат на улучшение жилищных условий молодых семей и молодых специалистов	58 993
Компенсация стоимости части расходов на приобретение путевки в организации отдыха детей и их оздоровления, расположенные на территории ЯО	51 192	Организация лекарственного обеспечения граждан, имеющих право на льготное лекарственное обеспечение в соответствии с постановлением Правительства Российской Федерации от 30 июля 1994 г. № 890	749 182,8
Оказание адресной материальной помощи семьям, находящимся в трудной жизненной ситуации, воспитывающим несовершеннолетних детей, а также семьям, в которых одновременно родились 3 и более детей	5 762	Централизованные закупки медикаментов для обеспечения оказания отдельным категориям граждан социальной услуги по дополнительной бесплатной медицинской помощи в части обеспечения необходимыми лекарственными средствами, изделиями медицинского назначения, а также специализированными продуктами лечебного питания для детей	298 732,7
Субсидия на улучшение жилищных условий многодетных семей (оплата реализованных областных жилищных сертификатов)	120 928	Областные и именные стипендии студентам, аспирантам и ординаторам, обучающимся по программам высшего образования в расположенных на территории Ярославской области образовательных организациях высшего образования и научных организациях	11 396, 2
Проведение мер социальной поддержки на улучшение жилищных условий ветеранов Великой Отечественной войны	66 037, 2	Поддержка педагогических работников, реализующих инновационные образовательные программы	2 000

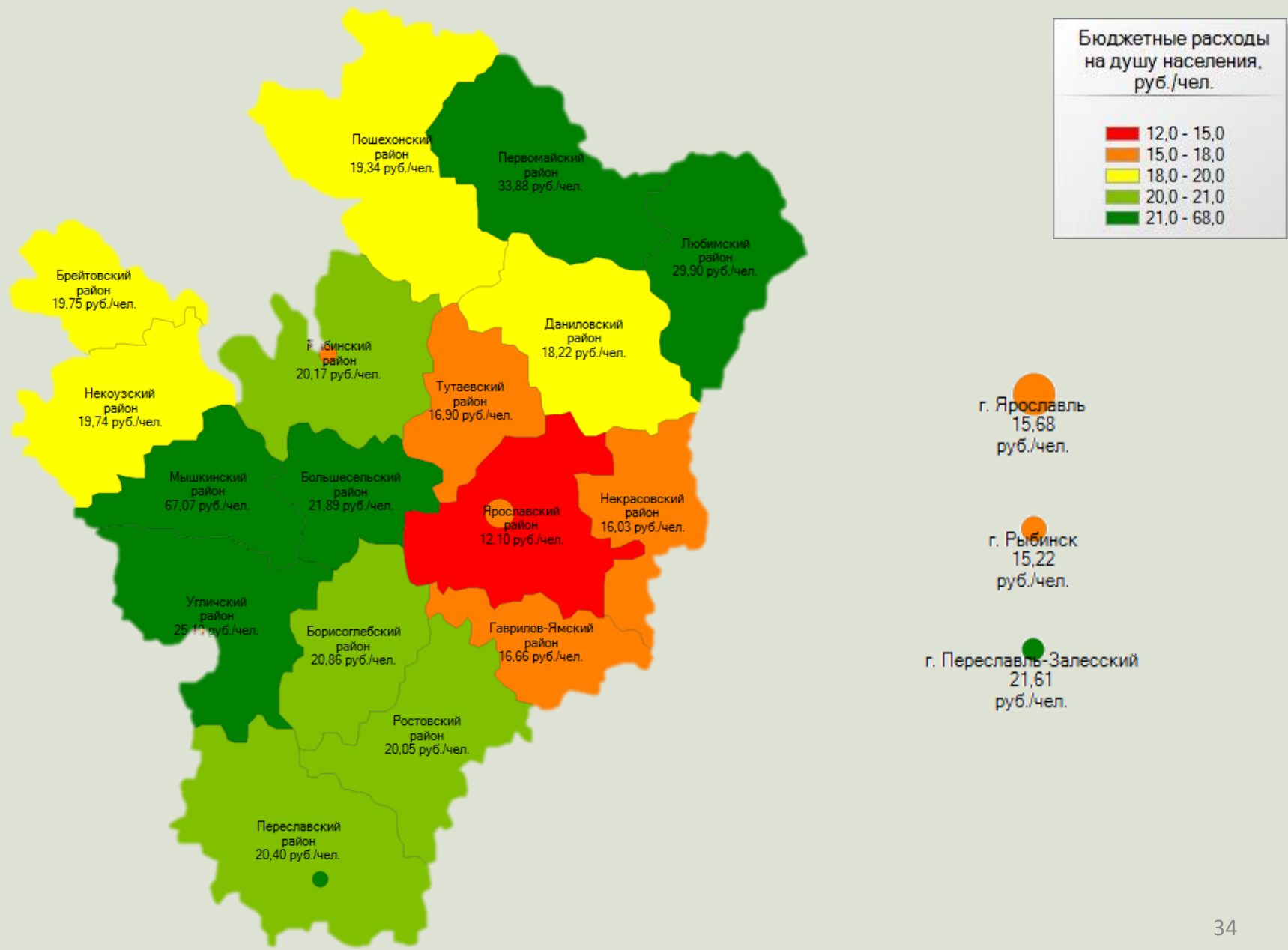
Расходы бюджета ЯО по целевым группам получателей (юридическим лицам)

Наименование выплат	руб.	Наименование выплат	руб.
Предоставление СМиСП субсидий (грантов) на возмещение части затрат, связанных с уплатой процентов по кредитным договорам, договорам лизинга, на уплату первого взноса при заключении договора лизинга	133 017 852,03	Субсидии на производство сырья льна	10 135 800,00
Предоставление субсидий субъектам промышленной деятельности ЯО в целях возмещения затрат, связанных с модернизацией производства, создания высокопроизводительных рабочих мест и повышения производительности труда в промышленном секторе экономики ЯО, а также возмещения затрат, связанных с внешнеторговой деятельностью субъектам промышленной деятельности и выходом на новые рынки сбыта	34 124 244,54	Субсидии на развитие семеноводства (Предоставление субсидий на производство собственных кондиционных семян льна)	1 419 950,00
Субсидии организациям, осуществляющих пассажирские перевозки <u>железнодорожным</u> транспортом общего пользования на внутри областных линиях	206 253 462,33	028 - Предоставление сельскохозяйственным товаропроизводителям области (кроме ЛПХ) субсидий на реализованное молоко	220 801 500,00
Субсидии организациям, осуществляющих пассажирские перевозки <u>автомобильным</u> транспортом общего пользования на внутри областных линиях	854 415 003,81	Субсидии на поддержку начинающих фермеров	7 200 000,00
Субсидии организациям, осуществляющих пассажирские перевозки <u>водным</u> транспортом общего пользования на внутри областных линиях	24 362 290,28	Субсидии на поддержку племенного животноводства	93 183 348,00
Предоставление организациям воздушного транспорта субсидии из областного бюджета на возмещение части затрат, связанных с организацией регулярных авиаперевозок	16 993 100,00	Субсидия на возмещение части затрат по приобретению альтернативных свиноводству видов животных	3 674 000,00
Государственная поддержка садоводческих, огороднических и дачных некоммерческих объединений	4 466 000,00	Субсидия сельскохозяйственным предприятиям на проведение мероприятий по закреплению на производстве молодых специалистов в сельской местности Ярославской области, подготовка кадров массовых профессий.	6 400 000,00
Субсидии на компенсацию части затрат по страхованию урожая сельскохозяйственных культур, сельскохозяйственных животных	2 098 880,00	Субсидии на развитие семейных животноводческих ферм на базе крестьянских (фермерских) хозяйств	10 800 000,00
Субсидии на несвязанную поддержку сельскохозяйственных товаропроизводителей в области растениеводства	146 988 800,00	Субсидии юридическим лицам на содействие трудоустройству незанятых инвалидов на оборудованные (оснащенные) для них рабочие места	11 461 977,64
Субсидии на развитие семеноводства (Поддержка элитного семеноводства и питомников размножения плодово-ягодных культур)	14 392 000,00		

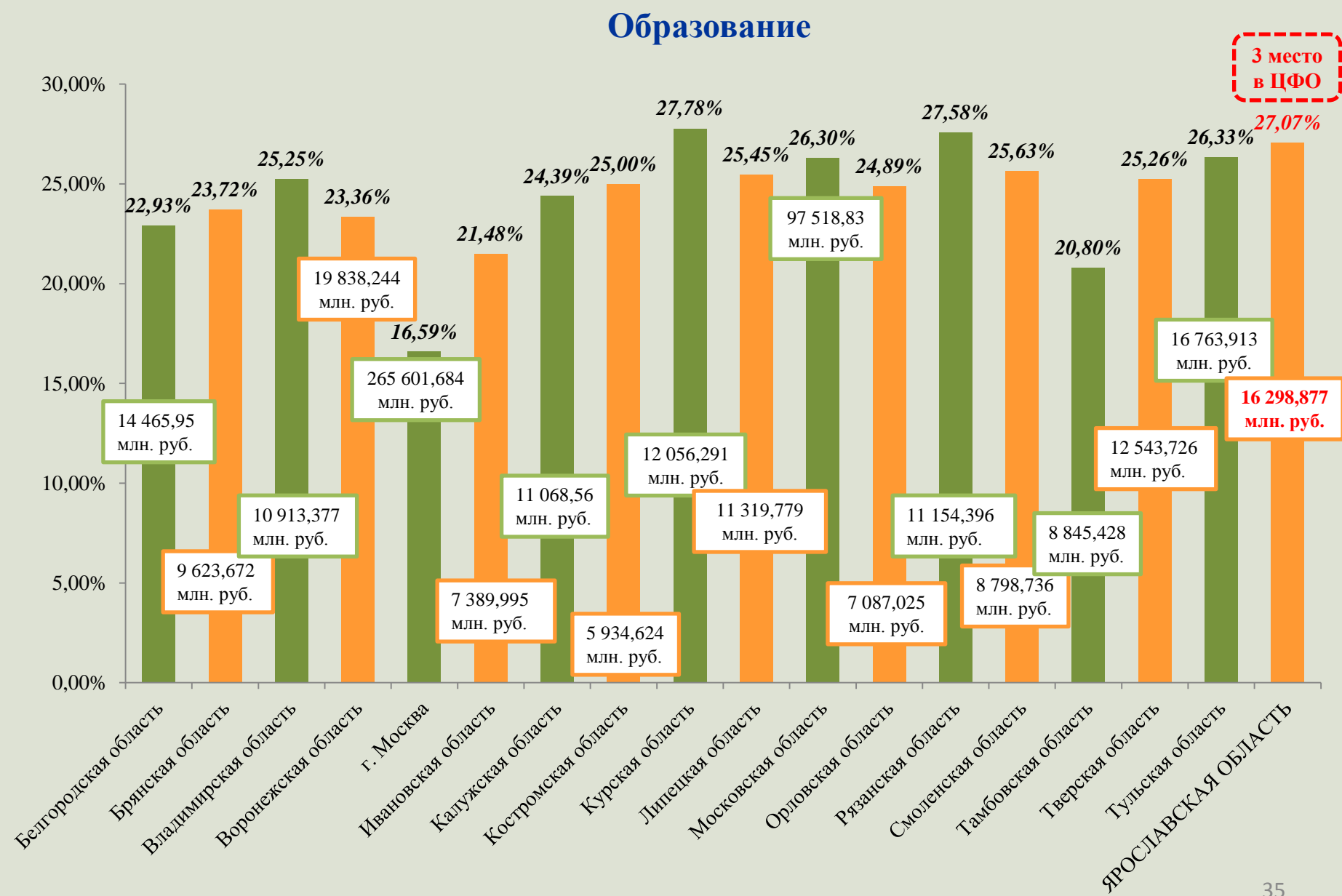
Исполнение собственных расходных полномочий местных бюджетов за 12 месяцев 2014 года

Бюджет	Уточненные годовые назначения, тыс. руб	Исполнено, тыс.руб	Исполнено %	Численность постоянного населения, чел.	Бюджетные расходы на душу населения, тыс. руб./чел.	Ранг бюдж. расх. МО	Доля
Консолидированный бюджет субъекта	105 235 612,72	99 073 650,68	94,14%	1 271 672	77,91		97,71%
Собственный бюджет субъекта	60 889 347,93	57 882 522,75	95,06%	1 271 672	45,52		96,14%
Местные бюджеты	29 566 071,31	26 089 290,70	88,24%	1 271 672	20,52		58,95%
г. Ярославль	10 828 294,78	9 392 672,37	86,74%	599 169	15,68	18	55,64%
г. Рыбинск	3 609 421,95	2 991 603,47	82,88%	196 565	15,22	19	55,71%
г. Переславль-Залесский	951 479,55	884 619,34	92,97%	40 930	21,61	6	62,55%
Рыбинский район	582 296,46	561 404,15	96,41%	27 838	20,17	9	50,13%
Ростовский район	1 484 446,33	1 305 338,27	87,93%	65 111	20,05	10	55,15%
Угличский район	1 260 821,82	1 166 421,41	92,51%	46 466	25,10	4	62,53%
Тутаевский район	1 041 425,61	961 415,02	92,32%	56 875	16,90	15	54,11%
Большесельский район	217 310,45	213 775,15	98,37%	9 768	21,89	5	49,16%
Борисоглебский район	276 946,79	264 138,71	95,38%	12 661	20,86	7	48,30%
Брейтовский район	150 150,94	136 606,62	90,98%	6 916	19,75	11	45,43%
Гаврилов-Ямский район	454 247,60	442 039,12	97,31%	26 527	16,66	16	45,99%
Даниловский район	509 252,95	476 267,11	93,52%	26 143	18,22	14	49,18%
Любимский район	345 447,80	340 987,66	98,71%	11 406	29,90	3	58,18%
Мышкинский район	739 451,54	684 001,75	92,50%	10 199	67,07	1	77,21%
Некоузский район	338 694,45	300 898,39	88,84%	15 241	19,74	12	46,86%
Некрасовский район	341 245,93	328 710,67	96,33%	20 506	16,03	17	46,73%
Первомайский район	371 797,21	363 174,40	97,68%	10 720	33,88	2	59,47%
Переславский район	497 047,89	408 531,43	82,19%	20 030	20,40	8	56,39%
Пошехонский район	276 325,36	269 613,41	97,57%	13 940	19,34	13	46,78%
Ярославский район	726 717,29	661 574,28	91,04%	54 661	12,10	20	42,11%

Расходы местных бюджетов на душу населения за 2014 год

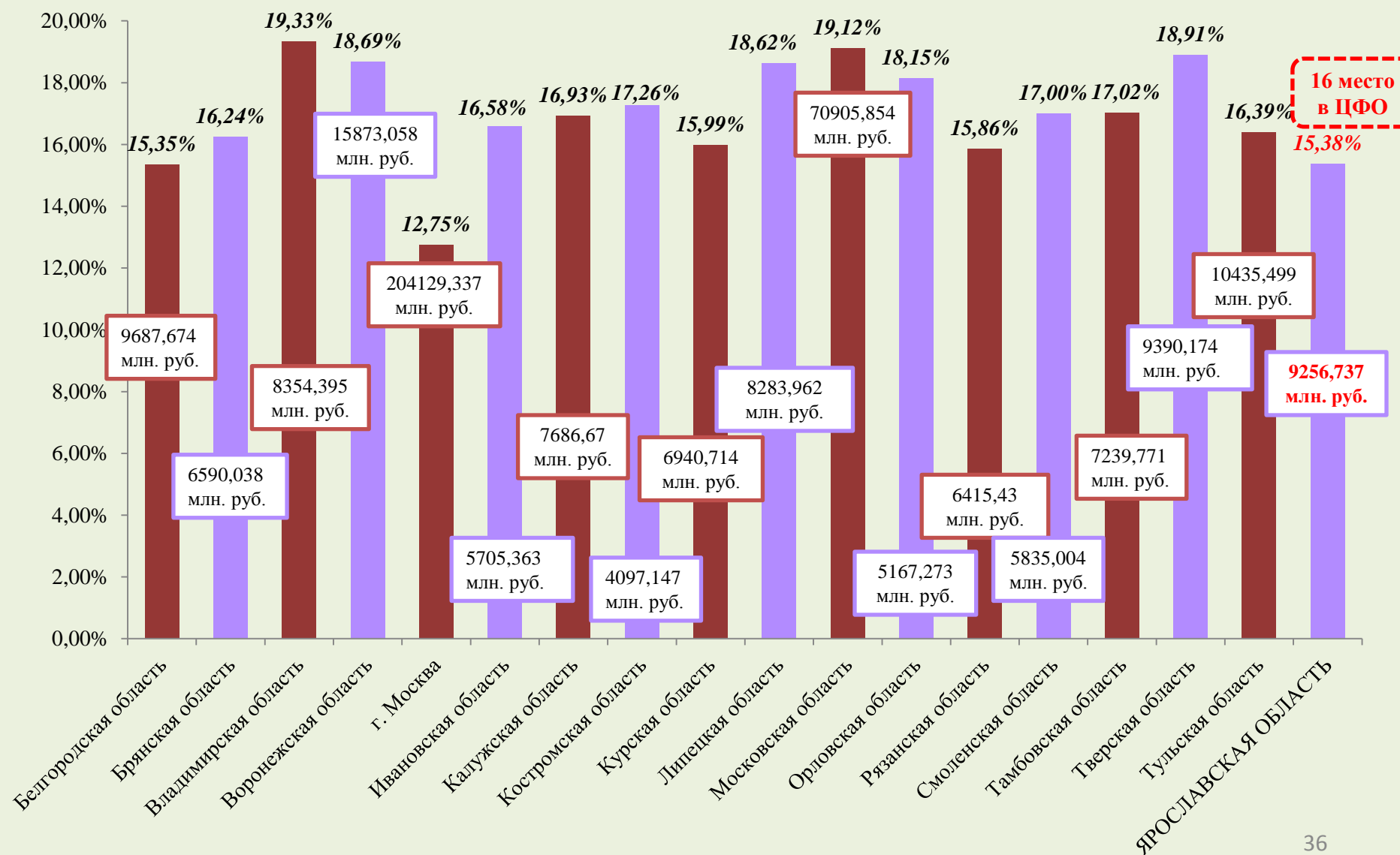


Доля расходов бюджетов субъектов РФ по ЦФО в 2014 году на образование

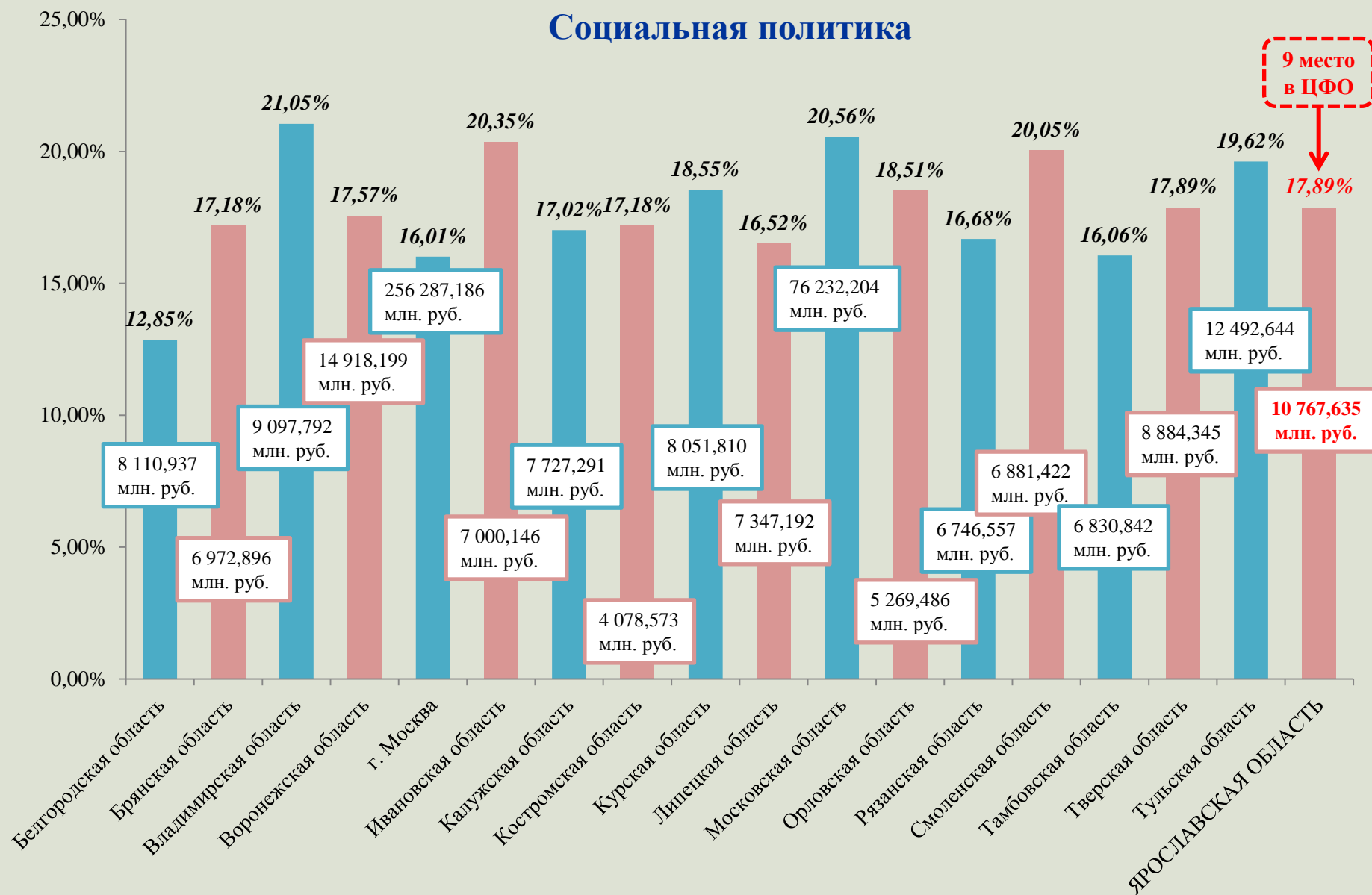


3 место
в ЦФО

Здравоохранение

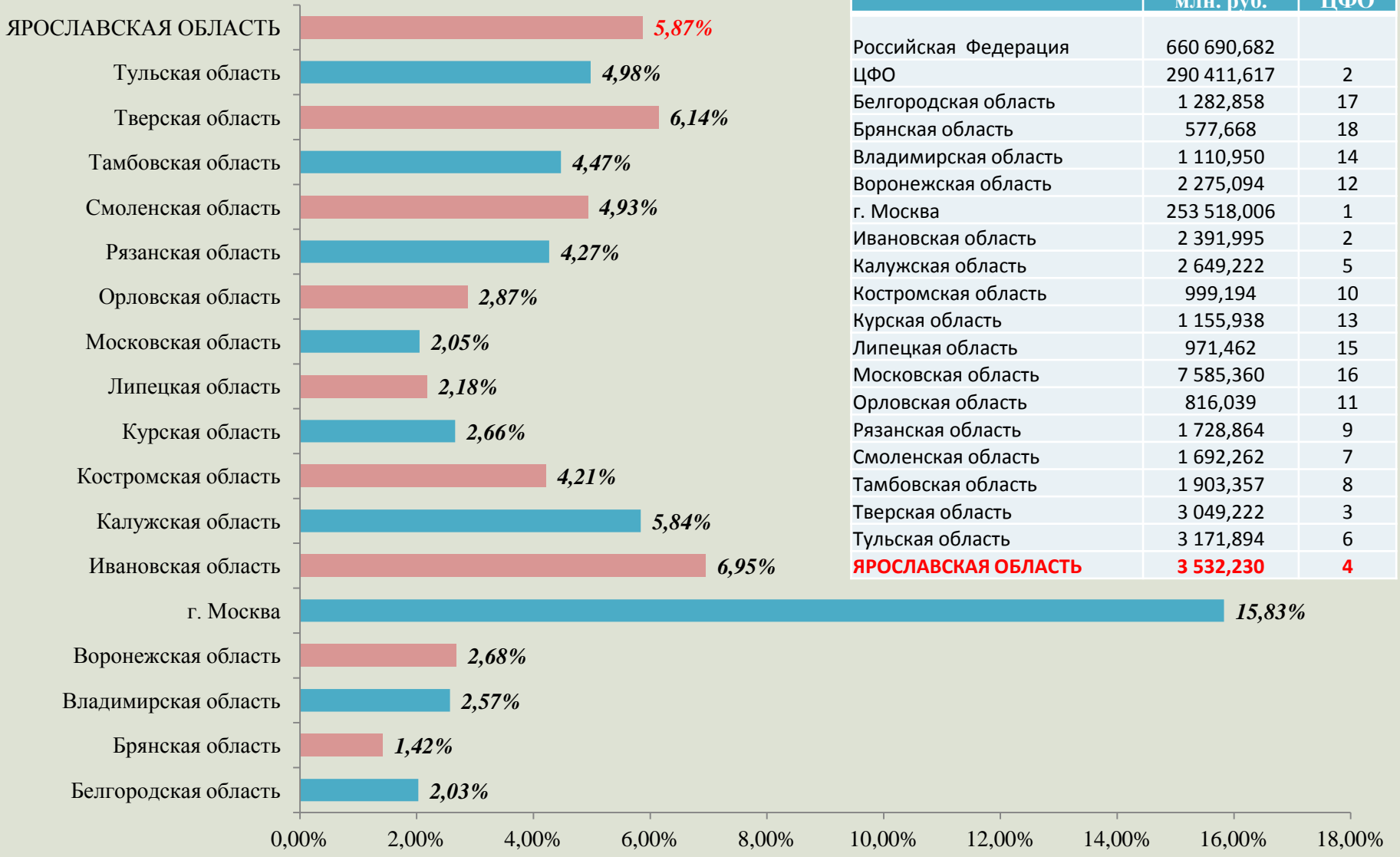


Доля расходов бюджетов субъектов РФ по ЦФО в 2014 году на социальную политику



Доля расходов бюджетов субъектов РФ по ЦФО в 2014 году на ЖКХ

ЖИЛИЩНО-КОММУНАЛЬНОЕ ХОЗЯЙСТВО



	Исполнено, млн. руб.	Место в ЦФО
Российская Федерация	660 690,682	
ЦФО	290 411,617	2
Белгородская область	1 282,858	17
Брянская область	577,668	18
Владимирская область	1 110,950	14
Воронежская область	2 275,094	12
г. Москва	253 518,006	1
Ивановская область	2 391,995	2
Калужская область	2 649,222	5
Костромская область	999,194	10
Курская область	1 155,938	13
Липецкая область	971,462	15
Московская область	7 585,360	16
Орловская область	816,039	11
Рязанская область	1 728,864	9
Смоленская область	1 692,262	7
Тамбовская область	1 903,357	8
Тверская область	3 049,222	3
Тульская область	3 171,894	6
Ярославская область	3 532,230	4

Расходы на душу населения в 2014 году

47 342
рублей
в год

3 945
рублей
в месяц

расходов бюджета Ярославской области приходится на одного гражданина

12 817
рублей
в год

1 068
рублей
в месяц

расходов бюджета Ярославской области на образование приходится на одного гражданина

7 279
рублей
в год

607
рублей
в месяц

расходов бюджета Ярославской области на здравоохранение приходится на одного гражданина

8 467
рублей
в год

706
рублей
в месяц

расходов бюджета Ярославской области на социальную политику приходится на одного гражданина

2 778
рублей
в год

231
рублей
в месяц

расходов бюджета Ярославской области на ЖКХ приходится на одного гражданина

Заработная плата отдельных категорий работников бюджетной сферы по состоянию на 01.01.2015, руб. (по данным Федеральной службы государственной статистики)

Наименование показателя	Ярославская область		в том числе по формам собственности организаций			
	Средняя заработная плата, руб.	Отношение к средней заработной плате по субъекту, %	региональная		муниципальная	
			Средняя заработная плата, руб.	Отношение к средней заработной плате по субъекту, %	Средняя заработная плата, руб.	Отношение к средней заработной плате по субъекту, %
Средняя заработная плата по субъекту Российской Федерации	25 139,3		25 139,3		25 139,3	
Врачи и работники медицинских организаций, имеющие высшее медицинское (фармацевтическое) или иное высшее образование, предоставляющие медицинские услуги (обеспечивающие предоставление медицинских услуг)	33 841,7	134,6%	33 940,5	135,0%	20 264,5	80,6%
Средний медицинский (фармацевтический) персонал (персонал, обеспечивающий предоставление медицинских услуг)	19 924,2	79,3%	20 031,7	79,7%	17 965,7	71,5%
Младший медицинский персонал (персонал, обеспечивающий предоставление медицинских услуг)	11 822,1	47,0%	11 801,2	46,9%	12 353,7	49,1%
Социальные работники	14 330,6	57,0%	16 105,5	64,1%	14 243,2	56,7%
Работники учреждений культуры	16 595,9	66,0%	21 054,7	83,8%	14 832,2	59,0%
Научные сотрудники	21 670,5	86,2%	21 969,1	87,4%	18 940,3	75,3%
Преподаватели и мастера производственного обучения образовательных учреждений начального и среднего профессионального образования	23 908,3	95,1%	23 908,3	95,1%		
Педагогические работники образовательных учреждений общего образования	26 964,4	107,3%	28 124,2	111,9%	26 891,7	107,0%
Педагогические работники образовательных, медицинских организаций или организаций, оказывающих социальные услуги детям-сиротам и детям, оставшимся без попечения родителей	22 085,5	87,9%	22 254,7	88,5%	20 426,8	81,3%
Средняя заработная плата учителей в субъекте Российской Федерации	27 753,9		27 753,9		27 753,9	
Педагогические работники учреждений дополнительного образования детей	21 347,9	76,9%	24 467,2	88,2%	21 097,1	76,0%
Средняя заработная плата в сфере общего образования в субъекте Российской Федерации	23 726,7		23 726,7		23 726,7	
Педагогические работники дошкольных образовательных учреждений	25 353,1	106,9%	26 508,4	111,7%	25 349,1	106,8%

Структура расходов Адресной инвестиционной программы Ярославской области за 2014 год в разрезе Государственных программ



Исполнение государственных программ в социальной сфере в 2014 году

Социальная сфера

(развитие человека, объектов социальной инфраструктуры, системы региональной безопасности и других социальных систем и механизмов)



Развитие образования и молодежная политика в ЯО – 16 364 млн. руб.

Развитие здравоохранения в ЯО – 9 220 млн. руб.

Развитие культуры и туризма в ЯО - 1 564 млн. руб.

Социальная поддержка населения ЯО – 8 666 млн. руб.

Обеспечение доступным и комфортным жильем населения ЯО – 1 852 млн. руб.

Содействие занятости населения Ярославской области - 599 млн. руб.

Обеспечение общественного порядка и противодействие преступности на территории ЯО – 66,8 млн. руб.

Развитие физической культуры и спорта в ЯО – 783 млн. руб.

Доступная среда в Ярославской области – 234 млн. руб.

Защита населения и территории ЯО от чрезвычайных ситуаций, обеспечение пожарной безопасности и безопасности людей на водных объектах – 445 млн. руб.

Исполнение государственных программ в экономике региона в 2014 году

Экономика

(развитие экономического потенциала региона)



Развитие
сельского
хозяйства в
Ярославской
области –
3 265,6 млн.
руб.



Экономичес-
кое развитие и
инновацион-
ная экономика
в Ярославской
области –
316,7 млн. руб.



Развитие
лесного
хозяйства в
Ярославской
области –
191,2 млн. руб.

Развитие
промышлен-
ности в ЯО и
повышение ее
конкуренто-
способности –
41,6 млн. руб.



Исполнение государственных программ в направлении развития инфраструктуры региона в 2014 году

4 718,2
млн.
руб.

Развитие дорожного хозяйства и транспорта в
Ярославской области



2 433,3
млн.
руб.

Обеспечение качественными коммунальными
услугами населения Ярославской области



262,3
млн. руб.

Информационное общество в Ярославской области



372,7
млн. руб.

Энергоэффективность и развитие энергетики в
Ярославской области



272, 9
млн. руб.

Охрана окружающей среды в Ярославской области



Исполнение государственных программ на государственное управление в 2014 году

Государственное управление

(развитие системы управления регионом, развитие потенциала гражданских и муниципальных служащих)



**ЭЛЕКТРОННОЕ
ПРАВИТЕЛЬСТВО
ГОСУСЛУГИ**

Госуслуги прозрачны как никогда!



Создание условий
для эффективного
управления
региональными и
муниципальными
финансами в
Ярославской
области –
7654 млн. руб.

Государственные
и
муниципальные
услуги
Ярославской
области –
278,7 млн. руб.

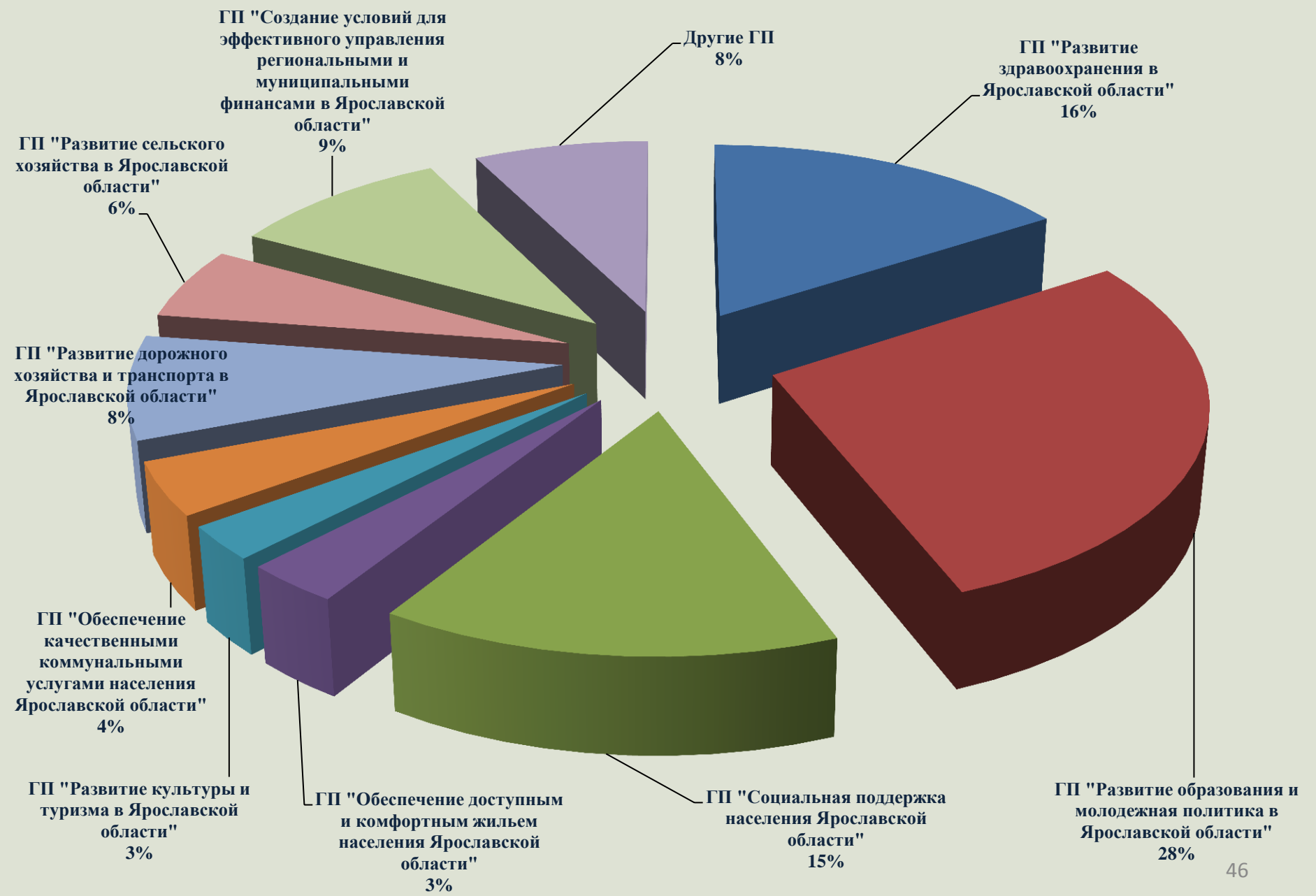
Местное
самоуправление
в Ярославской
области –
119 млн. руб.

Развитие
институтов
гражданского
общества в
Ярославской
области –
25,6 млн. руб.

Развитие системы
государственного
управления на
территории
Ярославской
области –
5,4 млн. руб.



Структура расходов в разрезе государственных программ



Государственная программа «Развитие образования и молодежная политика в Ярославской области» - факт по услугам в образовании

Наименование услуги	Исполнено, млн. руб.	Показатель объема
организация образовательного процесса в образовательных учреждениях области (услуги дошкольного и общего образования)	5 935,2	119,5 тыс. обучающихся и воспитанников
в том числе, предоставление услуг по дошкольному образованию детей в дошкольных образовательных организациях области	3 526,3	62,5 тыс. детей
содержание муниципальных организаций для детей-сирот и детей, оставшихся без попечения родителей, и на предоставление социальных гарантий их воспитанникам	79,7	94 воспитанника
оказание государственной поддержки опеки, попечительства и на поддержку приемных семей предусмотрено:	567,5	
выплата пособий по содержанию детей в семьях опекунов и приемных семьях		3,2 тыс. детей
предоставление социальных гарантий		0,7 тыс. детей–сирот и детей, оставшихся без попечения родителей
выплата компенсации расходов на содержание ребенка в дошкольных образовательных организациях области	250,2	52,7 тыс. чел. (количество родителей, получающих компенсацию)
обеспечение бесплатным питанием обучающихся муниципальных образовательных организаций области	480,5	69 тыс. обучающихся из малоимущих семей, детей-инвалидов, детей, состоящих на учете в противотуберкулезном диспансере, и находящихся под опекой (попечительством), а также обучающиеся 1-4 классов
организация присмотра и ухода за детьми в образовательных организациях области	717,5	
организация предоставления государственных услуг и выполнение работ государственными учреждениями сферы образования	3194,3	

Государственная программа «Развитие образования и молодежная политика в Ярославской области» - факт по услугам в молодежной политике

Наименование услуги	Исполнено, млн. руб.	Показатель объема
предоставлено услуг в сфере государственной молодежной политики	143,1 млн. рублей	100 тыс. услуг жителям области в возрасте от 14 до 30 лет
мероприятия по трудоустройству несовершеннолетних граждан в возрасте 14-17 лет (предоставление субсидии муниципальным образованиям на оказание (выполнение) муниципальных услуг (работ))		трудоустроено 7586 человек на временных рабочих местах
проведено областных мероприятий для молодёжи;		20 мероприятий
реализовано программ подготовки и обучения молодежного актива и руководителей молодежных и детских общественных объединений ЯО		8 программ
реализовано проектов молодежными и детскими общественными объединениями		13 проектов
оказана государственная поддержка молодежным общественным организациям		8 молодежных общественных организаций

Реализация ГП «Развитие образования и молодежная политика в Ярославской области» в 2014 году

введено в эксплуатацию 7 новых детских садов в Ростовском, Угличском, Даниловском, Тутаевском муниципальных районах и городском округе г. Рыбинск: **406, 4 млн руб.**

построено здание МОУ СОШ № 11 в г. Рыбинске (ул. Гастелло, д. 5): **32,0 млн. руб.**

участие сборной региона во II Национальном чемпионате WorldSkills Russia в городе Казань в **6 компетенциях**

в рамках предоставления субсидий МО благоустроено и отреставрировано 10 воинских захоронений и военно-мемориальных объектов

участвовало в областных фестивалях, конкурсах и олимпиадах, проведенных в рамках программы «Развитие молодежной политики в ЯО» - **14,5 тыс. человек**

оказана поддержка талантливой молодежи в реализации **11 проектов** в сфере образования и молодежной политики, поддержка **3 новых проектов** молодежных и детских общественных объединений

улучшено материально-техническое обеспечение **9 учреждений** сферы молодежной политики

проведена модернизация учебно-материальной базы и открыты новые профили подготовки квалифицированных кадров **в 10 профессиональных образовательных организациях**, открыт Центр коллективного пользования для подготовки специалистов для фармацевтической отрасли (более 400 студентов в год)

оказана поддержка в улучшении материально-технической базы **21 молодежного и детского общественного объединения области патриотической направленности**

**Фактически
исполнено
за 2014 год**

Государственная программа «Развитие здравоохранения в Ярославской области», % исполнения к годовым ассигнованиям услуги

1638,4
млн. руб.
100%

Оказание медицинской помощи в медицинских учреждениях:

- оказано стационарной помощи - 14,8 тыс. случаев госпитализаций,
- амбулаторной помощи - 305,2 тыс. посещений,
- 109,4 тыс. обращений по заболеванию,
- помощи в дневных стационарах - 132,4 тыс. пациенто-дней;

182,9
млн. руб.
100%

Заготовка, переработка, хранение и обеспечение безопасности донорской крови и ее компонентов:
заготовлено цельной крови - 29922 литра

144, 6
млн. руб.
94,9 %

Организация оказания санаторной помощи жителям ЯО:
оплачено 5796 санаторно-курортных путевок детям и взрослым;

320,9
млн. руб.
96,2%

Организация мероприятий, направленных на совершенствование медицинской помощи пострадавшим при дорожно-транспортных происшествиях, в части капитальных расходов

756 млн.
руб.
91,8%

Организация лекарственного обеспечения граждан, имеющих право на льготное лекарственное обеспечение в соответствии с постановлением Правительства РФ от 30 июля 1994 г. №890

298,7
млн. руб.
(ФБ)
100%

Централизованные закупки медикаментов для обеспечения оказания отдельным категориям граждан социальной услуги по дополнительной бесплатной медицинской помощи в части обеспечения необходимыми лекарственными средствами, изделиями медицинского назначения, а также специализированными продуктами лечебного питания для детей:
обслужено 606 тыс. рецептов

4568,4
млн. руб.
99,9 %

Организация обязательного медицинского страхования населения области

126,8
млн. руб.
100%

Осуществление мер социальной поддержки работников медицинских организаций в виде доплат, установленных постановлениями Администрации области, Правительства области.

**ОЦП «Развитие материально-технической базы медицинских организаций
Ярославской области»:**

216,7 млн. руб. (74,2%)

**РП «Улучшение кадрового
обеспечения
государственных
медицинских организаций
Ярославской области» :**

42,9 млн. руб. или 66%

Капитальный ремонт и
приобретение оборудования для
учреждений здравоохранения:
111,1 млн. руб. (98,6%)

**Финансирование мероприятий по строительству объектов
здравоохранения:**

105,6 млн. руб. (58,9%)

Строительство Гаврилов-
Ямской ЦРБ, г. Гаврилов-Ям,
53,1 млн. руб.,
объект введен в
эксплуатацию.

Строительство поликлиники
г. Ростов, Ростовский МР –
44,9 млн. руб.,

Реконструкция здания
Брейтовской ЦРБ (1 этап) -
2,6 млн. руб., объект введен
в эксплуатацию.

Строительство хирургического корпуса ГБУЗ ЯО
«Областная клиническая онкологическая больница»
2,8 млн. руб.
на разработку ПСД.

Строительство (реконструкция) офисов врача общей
практики в пос. Берендеево Переславского МР, в
пос. Тихменево Рыбинского МР, в с. Семеновское
Первомайского МР - 1,2 млн.руб.

Осуществление единовременных
компенсационных выплат 25-и
медицинским работникам
1 млн. руб.

Расходы по приобретению квартир
медицинским работникам
произведены в размере
17,9 млн. руб. (44,7%)
приобретено 13 квартир

Концепция семейной политики ЯО на период до 2025 года

Обсуждение проекта
Концепции



**НАРОДНОЕ
ПРАВИТЕЛЬСТВО**
ЯРОСЛАВСКОЙ ОБЛАСТИ



**Ярославская
областная Дума**



ОИВ



**Общественная
палата**



СМИ

Этапы реализации

Постановление
Правительства области
«Об утверждении Концепции
семейной политики ЯО на
период до 2025 года» от
29.12.2014 № 1408-п

Стратегическая цель
Концепции –повышение
уровня благосостояния семей,
поддержка, укрепление и
защита семьи, семейных
ценностей и семейного образа
жизни, создание условий для
успешного выполнения семьей
своих основных функций,
содействие процессам
социальной интеграции всех
типов семей в общество.

**I этап –
2015-2018 гг.**

**II этап –
2019-2025 гг.**

Областная целевая программа " Семья и дети Ярославии "



Оказана адресная материальная помощь в связи с рождением тройни (1 семье) в размере **3 884 544 рублей** на приобретение 3-комн. квартиры общей площадью 98 кв.м.

Оказана адресная материальная помощь 20 семьям, находящимся в трудной жизненной ситуации, воспитывающим несовершеннолетних детей, **1 877 500 рублей**

Укрепление материально-технической базы 16 детских загородных оздоровительных лагерей, находящихся в мун. и гос. Собственности, выделены средства областного бюджета в объёме **20,623 млн. рублей**

«Семья и дети Ярославии»
306, 4 млн. руб.

Обеспечено отдыхом и оздоровлением в детских загородных и городских лагерях около 56 тыс. детей, проживающих на территории ЯО, **251,1 млн.руб.**

Компенсация стоимости части расходов на приобретение путевки в организации отдыха детей и их оздоровления **51,192 млн. руб.**

Развитие интернет-сайта для несовершеннолетних "Подросток и закон" <http://podrostok.edu.yar.ru/>



Государственная программа "Социальная поддержка населения Ярославской области« услуги		
Наименование услуги	Исполнено, млн. руб.	Показатель объема
Организация и производство социальных выплат, пособий и компенсаций	5631,2 млн. руб. (в том числе за счет средств федерального бюджета 1441,1 млн. руб.), (98,2% от годовой суммы ассигнований)	Количество получателей денежных выплат пособий и компенсаций - 740,2 тыс. чел., в том числе по федеральному законодательству – 230,2 тыс. чел., по региональному законодательству – 510 тыс. чел.
Расходы на выплату отдельных видов государственных пособий лицам, не подлежащим обязательному социальному страхованию на случай временной нетрудоспособности и в связи с материнством, также лицам, уволенным в связи с ликвидацией организаций	318 млн. руб. - средства федерального бюджета, (99,2% от годовой суммы ассигнований)	
<i>Обеспечение деятельности учреждений социального обслуживания населения:</i>	2455,8 млн. руб., (99,5% от годовой суммы ассигнований)	
- стационарные учреждения социального обслуживания для граждан пожилого возраста и инвалидов	874,1 млн. руб.,(100% от годовой суммы ассигнований)	среднегодовое количество коечных мест - 3569 единиц
- учреждения для несовершеннолетних	379,4 млн. руб., (96,9% от годовой суммы ассигнований)	количество потребителей услуг - 21,5 тыс. чел.
- центры социального обслуживания населения	1120,9 млн. руб., (100% от годовой суммы ассигнований)	количество потребителей услуг - 151,1 тыс. человек
- АУ ЯО «Ярославский центр охраны труда и социального партнерства»	6,8 млн. руб., (98,2% от годовой суммы ассигнований)	
- специализированные учреждения в сфере социальной защиты населения	74,5 млн. руб., (99,7% от годовой суммы ассигнований)	
Реализация мероприятий программы, в состав которых входят проведение областного конкурса творчества людей с ограниченными возможностями Преодоление», смотра-конкурса «За равные возможности»	13,7 млн. руб., (90,8% от годовой суммы ассигнований)	в ходе реализации мероприятий 7,3 тысячи малоимущих граждан, оказавшихся в трудной жизненной ситуации, получили адресную социальную помощь.
Оплата жилого помещения и коммунальных услуг отдельным категориям граждан и на представление субсидий на оплату жилого помещения и коммунальных услуг	2947,1 млн. руб. из них за счет средств федерального бюджета – 907,8 млн. руб., (97% от годовой суммы ассигнований)	выплата компенсаций расходов на оплату жилого помещения и коммунальных услуг - 341,6 тыс. получателям; получение субсидии на оплату жилого помещения и коммунальных услуг. - 62,54 тыс. семей

Государственная программа «Обеспечение доступным и комфортным жильем населения Ярославской области»

<p>Переселение граждан из жилищного фонда, признанного непригодным для проживания и (или) жилищного фонда с высоким уровнем износа - 42,3 млн. руб., приобретены жилые помещения общей площадью 1305,26 кв. м, переселено 70 человек.</p>	<p>Улучшение условий проживания отдельных категорий граждан, нуждающихся в специальной социальной защите - 5,2 млн. руб. (заключены контракты на участие в долевом строительстве 172 кв. м специализированного жилищного фонда, срок приобретения которого – 31.12.2015 года)</p>	<p>Стимулирование программ развития жилищного строительства муниципальных образований ЯО 12,8 млн. руб. Средства выделены Ярославскому МР на уплату процентов по кредиту, полученному на обеспечение инженерной инфраструктурой земельного участка, предназначенного для строительства жилья эконом-класса</p>
<p>Обеспечение жилыми помещениями детей-сирот и детей, оставшихся без попечения родителей, лиц из числа детей-сирот и детей, оставшихся без попечения родителей 408,0 млн. руб. (приобретено 270 квартир для детей-сирот и детей, оставшихся без попечения родителей и лиц из их числа, в том числе заключено 185 договоров социального найма)</p>	<p>Обеспечение жильем отдельных категорий граждан, установленных ФЗ от 12 января 1995 года № 5-ФЗ «О ветеранах» в соответствии с Указом Президента РФ от 7 мая 2008 года № 714 «Об обеспечении жильем ветеранов Великой Отечественной войны 1941 - 1945 годов»: 66,0 млн. руб., оформлены социальные выплаты на приобретение жилого помещения 51 ветерану. В соответствии с ФЗ от 12 января 1995 года № 5-ФЗ «О ветеранах» и от 24 ноября 1995 года № 181-ФЗ «О социальной защите инвалидов в РФ» 27,0 млн. руб., 41 гражданин улучшил жилищные условия, в том числе 9 ветеранов боевых действий.</p>	<p>Государственная поддержка молодых семей Ярославской области в приобретении (строительстве) жилья финансирование субсидии бюджетам МО составило 207,4 млн. руб., обеспечено жильем 322 молодые семьи.</p>
<p>Государственная поддержка граждан, проживающих на территории ЯО, в сфере ипотечного жилищного кредитования - 15,1 млн. руб. , государственная поддержка оказана 39 семьям, в том числе 14 семьям педагогических работников, 9 семьям медицинских работников, 1 семье муниципального служащего и 4 многодетным семьям. В связи с тем, что срок действия свидетельств 7 месяцев жилищные условия улучшили 38 семей. Гражданами приобретено в собственность 2169,3 кв.м. жилья, в том числе по свидетельствам, выданным в 2013 году.</p>	<p>Улучшение жилищных условий многодетных семей 120,9 млн. руб., оформлены меры социальной поддержки 46 многодетным семьям в виде субсидий на приобретение жилья, 48 семей улучшили жилищные условия (в т.ч. по свидетельствам выданным в 2013 году 8 семей), ими приобретено в собственность 4332,9 кв. м. жилья.</p>	<p>Переселение граждан из аварийного жилищного фонда ЯО в рамках реализации Указа Президента РФ от 07.05.2012 №600 913,5 млн. руб., расселено 37,89 тыс. кв.м аварийного жилья (в т.ч. по первому этапу Программы – 30,89 тыс. кв.м аварийного жилья, по второму этапу – 7 тыс. кв.м аварийного жилья). Второй этап Программы продолжается до 31.12.2015 года.</p>

Государственная программа «Содействие занятости населения Ярославской области» - расходы на ВЦП услуги


Объем ВЦП - 584,7 млн.руб. (в том числе за счет средств ФБ – 391,4 млн.руб.


Реализация Указа Президента РФ от 7 мая 2012 года № 606 «О мерах по реализации демографической политики РФ»

Профессиональное обучение, дополнительное профессиональное образование - завершили обучение 159 женщин в период отпуска по уходу за ребенком до достижения им возраста 3 лет (план – 140 человек) , 23 незанятых гражданина, которым в соответствии с законодательством РФ назначена страховая пенсия по старости и который стремится возобновить трудовую деятельность.

Направления расходов	Результат
• содействие гражданам в поиске подходящей работы, а работодателям в подборе необходимых работников	→ 46403 граждан и 4504 работодателей (при годовом плановом показателе 39000 человек);
• организация ярмарок вакансий и учебных рабочих мест	→ Организовано 430 ярмарок (годовой плановый показатель – 400 единиц);
• организация профессиональной ориентации граждан в целях выбора сферы деятельности (профессии), трудоустройства, прохождения профессионального обучения и дополнительного профессионального образования.	→ 23196 гражданам (при годовом плановом показателе – 23120 человек)
• профессиональное обучение и дополнительное профессиональное образование безработных граждан, включая обучение в другой местности	→ Приступили к профобучению 1877 безработных граждан (при годовом плановом показателе – 1850 человек);
• организация проведения оплачиваемых общественных работ	→ Трудоустроено 3045 человек (годовой плановый показатель – 2897 человек);
• организация временного трудоустройства несовершеннолетних граждан в возрасте от 14 до 18 лет в свободное от учебы время; безработных граждан, испытывающих трудности в поиске работы; безработных граждан в возрасте от 18 до 20 лет, имеющих среднее профессиональное образование и ищущих работу впервые.	→ Трудоустроено 4159 несовершеннолетних гражданина (годовой плановый показатель – 4031 человек), 356 безработных гражданина, испытывающих трудности в поиске работы (годовой плановый показатель – 383 человек), и 14 безработных граждан в возрасте от 18 до 20 лет, имеющих среднее профессиональное образование и ищущих работу впервые (годовой плановый показатель – 17 человек);
• социальная адаптация безработных граждан на рынке труда.	→ Государственную услугу получили 2280 человек (годовой плановый показатель – 2266 человек);
• осуществление социальных выплат гражданам, признанным в установленном порядке безработными.	→ 30,6 тысяч безработных граждан (годовой плановый показатель – 29,9 тысяч человек);
• численность граждан, трудоустроенных при содействии органов службы занятости	→ 22,1 тысяч человек (годовой плановый показатель – 21,6 тыс. человек).



	<p><i>Региональная программа «Оказание содействия добровольному переселению в Ярославскую область соотечественников, проживающих за рубежом» на 2014-2020 годы.</i></p> <p>0,04 млн.руб. (11,6% от годовых ассигнований).</p>	<p>выданы свидетельства участников Государственной Программы - 257 гражданам (план - 200 человек);</p> <p>численность участников Государственной Программы и членов их семей, переселившихся в РФ и поставленных на учет в УФМС России по ЯО, составила 516 человек (план - 500 человек)</p>
--	---	--

<p>Реализация Указа Президента Российской Федерации от 7 мая 2012 года № 597 «О мероприятиях по реализации государственной социальной политики»</p>		
	<p>Региональная программа дополнительных мероприятий в сфере занятости населения Ярославской области</p> <p>13,8 млн.руб. (91% от годовых ассигнований), в том числе за счет средств федерального бюджета 12 млн.руб.</p>	<p>Оборудованы (оснащены) 152 рабочих места, в том числе 5 с созданием инфраструктуры для беспрепятственного доступа инвалидов, использующих кресла-коляски, трудоустроены 153 незанятых инвалида</p>

Государственная программа Ярославской области «Развитие культуры и туризма в Ярославской области»

Направления расходования	Объем ассигнований
обеспечение деятельности учреждений, подведомственных департаменту культуры	946 млн. руб. государственные музеи посетило 1563,3 тыс. чел., государственные библиотеки посетило – 379,7 тыс. чел., государственные театры и концертный зал – 312,8 тыс. чел. проведено 2323 мероприятий, которые посетило 129,9 тыс. чел. среднегодовой контингент обучающихся в учебных заведениях сферы культуры составил 601 чел., повышение квалификации прошли 413 чел.
мероприятия по популяризации, охране и сохранению объектов культурного наследия	21,5 млн. руб.
выплаты областных стипендий талантливым детям и молодежи, обучающимся в образовательных учреждениях культуры и на социальное обеспечение детей-сирот, обучающихся в государственных образовательных учреждениях среднего профессионального образования сферы культуры	0,7 млн. руб.
дополнительная государственная поддержка в области театрального и музыкального искусства выделено	5 млн. руб.
предоставление субсидий МО области на оплату труда работникам культуры в целях повышения уровня заработной платы	188,5 млн. руб.
предоставление субсидий МО на проведение капитального ремонта муниципальных учреждений культуры перечислено	56,5 млн. руб. выполнены работы по капитальному ремонту 22 зданий муниципальных учреждений культуры в 18 муниципальных образованиях

Государственная программа Ярославской области «Развитие культуры и туризма в Ярославской области»

Направления расходования	Объем ассигнований
государственная поддержка (грант) на комплексное развитие государственных учреждений культуры в рамках подпрограмм «Наследие» и «Искусство» государственной программы РФ «Развитие культуры и туризма»	7,4 млн. рублей – средства ФБ
государственная поддержка (грант) больших, средних и малых городов – центров культуры и туризма на сохранение исторического облика малых городов и на развитие наиболее успешных центров культуры и туризма «Город культуры в Год культуры»	64,2 млн. рублей – средства ФБ (Угличский и Мышкинский МР)
приобретение мобильного библиотечного комплекса для Ростовского МР и создание общероссийской системы доступа к Национальной электронной библиотеке для города Рыбинска и Некрасовского МР	3,3 млн. рублей – средства ФБ
развитие туризма и отдыха в Ярославской области	261,8 млн. руб. или 69,5% от годовых ассигнований строительство комплекса обеспечивающей инфраструктуры ТРК «Золотое кольцо» и «Ярославское взморье», подготовку и проведение туристических праздников, участие в конгрессно-выставочной деятельности, предоставление субсидий муниципальным районам на реализацию мероприятий по созданию условий для развития инфраструктуры досуга и отдыха
строительство и реконструкция объектов культурного назначения»	- 7,1 млн. руб. – реконструкция ДК «Радуга» под информационно-библиотечный центр в г. Рыбинск. Объект введен в эксплуатацию.

Государственная программа Ярославской области «Развитие дорожного хозяйства и транспорта в Ярославской области»



к празднованию 700-летия Сергия Радонежского за счет субсидии г.п. Ростов выполнен капитальный ремонт автодороги 50 лет Октября протяженностью 0,3 км

14,7 млн. рублей

116 млн. рублей

капитальный ремонт Октябрьского моста длиной 782 пог.м.

629,5 млн. рублей

проведен ремонт 99 км дорог местного значения с различным типом покрытия, в том числе улично-дорожной сети и 167,2 тыс. кв. м дворовых территорий населенных пунктов.

234,2 млн. рублей

построено и реконструировано 5,4 км дорог муниципальной собственности

473,8 млн. рублей

построено и реконструировано 9,7 км дорог и 98 пог. метров мостов областной собственности



Государственная программа Ярославской области «Развитие дорожного хозяйства и транспорта в Ярославской области»

Обеспечение мер социальной поддержки граждан при проезде в общественном транспорте в соответствии с Социальным Кодексом ЯО - 603,9 млн. рублей

- на предоставление социальной услуги отдельным категориям граждан при проезде в транспорте общего пользования - 537,8 млн.руб. (94% годовой суммы ассигнований), из них с использованием электронного льготного проездного билета долговременного пользования в городах Ярославль и Рыбинск – 116,5 млн.руб.
- на компенсацию льготного проезда студентов и обучающихся в автобусах пригородного и междугородного внутриобластного сообщения - 44,6 млн.руб. (96% от годовых назначений)
- на освобождение от оплаты стоимости проезда детей из многодетных семей, обучающихся в общеобразовательных организациях в виде субвенций местным бюджетам - 21,4 млн.руб. (96 % от годовых назначений)
- на освобождение от оплаты стоимости проезда лиц, находящихся под диспансерным наблюдением в связи с туберкулезом в виде субвенций местным бюджетам - 0,08 млн.руб. (65% от годовых назначений).

Компенсация части потерь в доходах организациям железнодорожного транспорта от льготного проезда обучающихся в пригородном сообщении

- направлено 10,1 млн. руб. (93% от годовых назначений) средств областного бюджета

Возмещение затрат на оказание транспортных услуг населению в связи с государственным регулированием тарифов на перевозки пассажиров и багажа в межмуниципальном и пригородном сообщении предприятиям автомобильного, железнодорожного, речного транспорта

- 492,6 млн.руб. (93% плановых годовых назначений). В результате обеспечена доступность транспортных услуг для населения области, удовлетворена потребность граждан в пассажирских перевозках в межмуниципальном и пригородном сообщении

Финансовое обеспечение мероприятий по мобилизационной готовности экономики исполнено в сумме

- 5,1 млн. руб. (93% бюджетных ассигнований). Средства направлены на обеспечение мобилизационной готовности автоколонны войскового типа РС и поддержание технической готовности подвижного состава мобилизационного резерва

индекс физического объема производства - по животноводству 103,8%

**индекс физического
объема производства по
растениеводству 115,1%**



Субсидии на развитие племенного животноводства - 93,2 млн. руб. (40,5 млн. руб. – средства ФБ) – финансирование мероприятий по содержанию 9,3 тыс. голов крупного рогатого скота, 2,6 тыс. голов овец. Приобретено 925 голов племенного крупного рогатого скота на сумму более 100,0 млн. рублей

Субсидии на реализованное молоко - 81,7 млн. рублей из ОБ и 139,1 млн. рублей из ФБ. Произведено 272,3 тыс. тонн молока всеми категориями хозяйств с ростом на 3,8% к уровню 2013 года.

Надой на корову по сельхозпредприятиям области увеличился более, чем на 11,8%. По объему производства молока ЯО занимает 6 место среди областей ЦФО, по продуктивности коров – 5 место.



На конец года в сельскохозяйственных предприятиях содержалось 10,2 млн. голов птицы (за год плюс 1,36 млн. гол.). Производство яиц в 2014 году увеличено на 70 млн. штук и составило 1,5 млрд. штук. По объемам производства яиц регион занимает 1 место в ЦФО.

За год птицефабриками области произведено 52,0 тыс. тонн мяса птицы, что на 3,1 тыс. тонн больше чем в 2013 году. Производство мяса птицы составляет 73,0 процента в общем объеме производства мяса, произведенного сельхозпредприятиями в области. Производство мяса в хозяйствах всех категорий составило 86,6 тыс. тонн или 101,6% к уровню 2013 года.



За год ООО «Рыбоводный завод Ярославский» произвело 5 тонн черной икры и 60 тонн товарной рыбы – осетров и стерляди.



147,0 млн. руб. софинансирования из федерального и областного бюджетов - повышение урожайности зерновых и зернобобовых культур в среднем на 60%, картофеля – на 31%, овощей – на 17%. Для пополнения кормовой базы высокоэнергетическими кормами сельхоз. предприятия области наращивают объемы посева кукурузы, так за 3 последних года производство данной культуры удвоено.

Обновление машинотракторного парка предприятий агропромышленного комплекса области - 475,0 млн. руб., Приобретено сельскохозяйственной техники и оборудования 87 тракторов, 4 зерноуборочных и 6 кормоуборочных комбайнов

Государственная программа «Развитие физической культуры и спорта в Ярославской области»

В рамках ВЦП «Физическая культура и спорт в Ярославской области» 543,9 млн. руб. (98% годовых ассигнований), Организовано и проведено 322 всероссийских, межрегиональных и областных спортивных и физкультурно-массовых мероприятий.

Наиболее значимыми из них являются:

- Эстафета Параолимпийского огня;
- открытая Всероссийская массовая лыжная гонка «Лыжня России»;
- открытые Всероссийские соревнования по конькобежному спорту «Лед надежды нашей – 2014»;
- всероссийские массовые соревнования по спортивному ориентированию «Всероссийский Азимут»;
- всероссийские массовые соревнования по уличному баскетболу «Оранжевый мяч»;
- Ярославский полумарафон «Золотое кольцо» 2014;
- международный турнир "Ярославская весна" по художественной гимнастике;
- Межрегиональный шахматный фестиваль "Ярослав Мудрый" и др.

Участие в пилотном проекте по внедрению Всероссийского физкультурно-спортивного комплекса «Готов к труду и обороне».



Региональная информационная система «Физическая культура и спорт Ярославской области»


В рамках ОЦП «Развитие материально-технической базы физической культуры и спорта Ярославской области» – 234,4 млн. руб. (88% годовых ассигнований)

- 86,2 млн. руб. – реконструкция спортивного комплекса «Полёт» в городском округе г. Рыбинск. Объект введен в эксплуатацию.
- 34,9 млн. руб. – реконструкция стадиона г. Ростов, ул. Каменный мост д. 8 (1 этап). Ввод объекта в эксплуатацию – 2 квартал 2015 года.
- 26,2 млн. руб. – строительство Многофункционального спортивного зала МОУ ДОД «ДЮСШ «Спринт» (в том числе за счет средств федерального бюджета – 13,6 млн. руб.). Ввод объекта в эксплуатацию – 2 квартал 2015 года.
- 22,0 млн. руб. – строительство легкоатлетического стадиона в п. Пречистое, Первомайского МР. Объект введен в эксплуатацию.
- 20,6 млн. руб. – строительство физкультурно-оздоровительного комплекса с инженерными коммуникациями в г. Мышкин. Ввод объекта в эксплуатацию – 2 квартал 2015 года.

Обустройство спортивных объектов – 34,9 млн. руб. (99,% годовых ассигнований) - обустроено 16 открытых плоскостных спортивных сооружений, предназначенных для занятий мини-футболом, баскетболом, волейболом, теннисом, хоккеем.

Также возведен мультиспортивный трек для занятий кроссовым бегом, маунтинбайком, спринтом.

Приобретен спортивный зал, расположенный по адресу: Ярославская область, г. Переславль-Залесский, ул. Плещеевская, д. 22.



Государственная программа «Обеспечение качественными коммунальными услугами населения Ярославской области»

ОЦП «Комплексная программа модернизации и реформирования жилищно-коммунального хозяйства ЯО»



- Субсидия МО на строительство и реконструкцию объектов теплоснабжения и газификации 211,2 млн. руб. (91% от плана года). Реконструировано 2 объекта теплоснабжения (1 котельная и 1 система теплоснабжения), построены 2 котельные, по 5 котельным выполнены проектные работы. Построено 3 межпоселковых газопровода общей протяженностью 25,9 км, начато строительство межпоселкового газопровода протяженностью 17 км, продолжены работы по строительству газораспределительных сетей.
- Увеличение уставного капитала акционерным обществам со 100-процентным государственным участием ЯО с целью модернизации объектов коммунальной инфраструктуры, находящихся в областной собственности на балансе ОАО «Яркоммунсервис» 20,4 млн.руб. (100% от плана года). Проведена реконструкция очистных сооружений биологической очистки хозяйственно-бытовых стоков ГБУ СО ЯО «Туношенский пансионат для ветеранов войны и труда» и завершено строительство газовой котельной с инженерными сетями в ГОУ СПО «Рыбинский лесхоз-техникум».

«Развитие водоснабжения, водоотведения и очистки сточных вод Ярославской области»



- Мероприятия по строительству и реконструкции объектов водоснабжения и водоотведения 103,6 млн.рублей (94% от плана года) - построены 21 шахтных колодца в 13 сельских поселениях области. Завершено строительство 2 очистных сооружений водоснабжения и водоотведения, ввод в эксплуатацию которых планируется во 2-м квартале 2015 года. Построено 6 централизованных систем водоснабжения, из них в 2014 году 1 объект введен в эксплуатацию, остальные 5 объектов будут введены во 2-м квартале 2015 года.
- Мероприятия по возмещению затрат на уплату процентов по кредитам, полученным в российских кредитных организациях на модернизацию объектов водоснабжения и водоотведения предоставлена субсидия за счет средств областного бюджета в сумме 0,4 млн.рублей городскому округу г. Рыбинск (100% от плана года) на погашение задолженности за выполненные работы в 2013 году по реконструкции и техническому перевооружению водоочистных сооружений микрорайона Волжский в связи с заменой водоисточника.

По региональной программе капитального ремонта общего имущества в многоквартирных домах Ярославской области на 2014-2043 годы



- Осуществление уставной деятельности Региональному фонду содействия капитальному ремонту многоквартирных домов ЯО
- выделено 65 млн.руб. (87% от плана года).
- Оказание мер государственной поддержки по обеспечению проведения капитального ремонта общего имущества в многоквартирных домах, расположенных на территории ЯО 277,6 млн.руб. (94% годовых ассигнований). Отремонтировано 111 многоквартирных домов, общей площадью 208,97 тыс. кв.м.

Государственная программа «Обеспечение качественными коммунальными услугами населения Ярославской области» - ВЦП

Обеспечение жилищно-коммунальных услуг населения	равной доступности для	1005,8 млн.руб. (97% от плана года). Средства областного бюджета направлялись организациям-исполнителям услуг, предоставляющим коммунальные услуги для населения в связи с установленным региональным стандартом доступности предоставляемых коммунальных услуг для населения и ограничением роста платы граждан за коммунальные услуги.
Компенсация ресурсоснабжающих направлено.	выпадающих доходов организаций	403,1 млн. руб. (88% от плана года) Субсидии направляются ресурсоснабжающим организациям на возмещение убытков, возникающих в связи с установлением с 01.07.2014 регулирующим органом области льготных тарифов в соответствии с законами Ярославской области от 2 декабря 2013 г. № 64-з «О льготных тарифах на тепловую энергию на территории Ярославской области» и от 2 декабря 2013г. № 65-з «О льготных тарифах в сфере водоснабжения и водоотведения на территории Ярославской области».
Компенсация организациям, населению услуги по регулируемым тарифам	выпадающих доходов предоставляющим услуги газоснабжения	0,3 млн.руб. или 100% годовых ассигнований.
Функционирование учреждения жилищно-коммунальным Ярославской области».	казенного управления комплексом	22,6 млн. руб. или 93% годовых ассигнований Финансирование учреждения осуществляется по утвержденной смете расходов. Основным видом деятельности учреждения является своевременное пополнение резерва материальных ресурсов для предупреждения и ликвидации последствий чрезвычайных ситуаций, проведение мероприятий по обеспечению хранения, обслуживания и учета резерва. За 2014 год учреждением произведено пополнение аварийного резерва по 17 государственным контрактам, на общую сумму 4,8 млн.руб. Восстановлена работоспособность 67 объектов инженерной инфраструктуры жилищно-коммунального комплекса области, вышедших из строя в результате технологических нарушений, выдано материалов и оборудования на сумму 5,3 млн.руб.
Предоставлена субсидия на выполнение органами местного самоуправления муниципальных образований области полномочий по организации тепло-, водоснабжения и водоотведения в сумме		200 млн.руб. или 100% годовых ассигнований.

Местным бюджетам из областного бюджета предоставляется финансовая помощь. Бюджетным языком эти взаимоотношения называются межбюджетными трансфертами.

Что такое межбюджетные трансферты? Это денежные средства, перечисляемые из одного бюджета бюджетной системы Российской Федерации другому на безвозмездной и безвозвратной основе.



Дотации

- Предоставляются без определения конкретной цели их использования

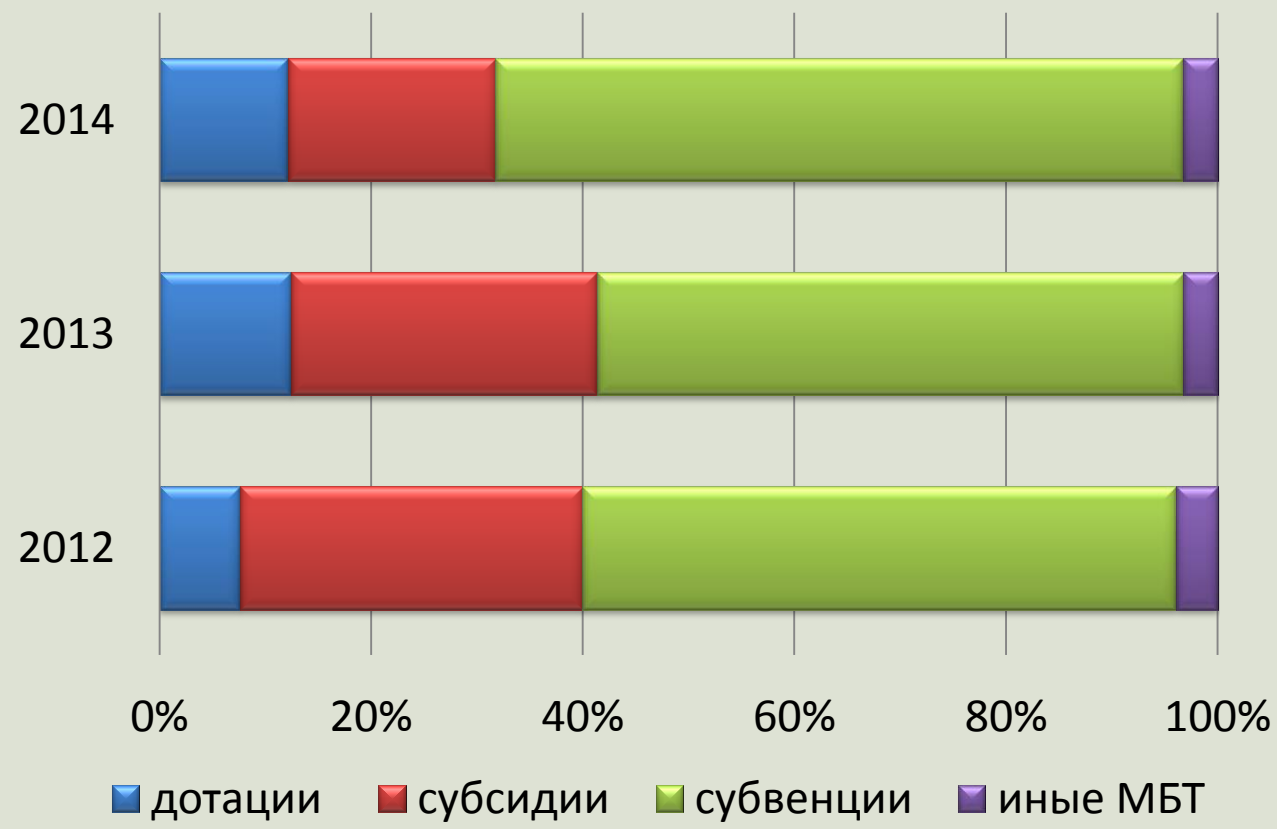
Субвенции

- Предоставляются на финансирование «переданных» другим публично-правовым образованиям полномочий

Субсидии

- Предоставляются на условиях долевого софинансирования расходов других бюджетов

















Финансовая помощь муниципальным образованиям из областного бюджета, рублей



	2012 (факт)	2013 (факт)	2014 (факт)
дотации	1 554 011 000	2 998 345 000	3 392 257 380
субсидии	6 590 354 422	6 970 312 009	5 474 034 627
субвенции	11 433 904 778	13 366 892 442	18 151 778 517
иные МБТ	802 828 520	775 828 681	923 552 005

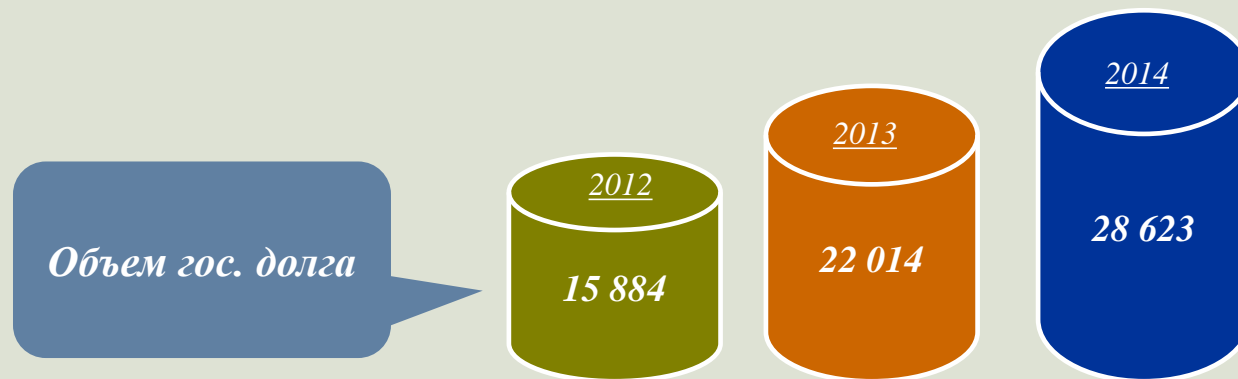
Распределение субъектов в группы по доле межбюджетных трансфертов из федерального бюджета (за исключением субвенций) в собственных доходах консолидированного бюджета (статья 130 Бюджетного кодекса РФ)

Группа 1 доля более 60% 	Группа 2 доля от 20% до 60% 	Группа 3 доля от 20% до 5% 	Группа 4 доля менее 5% 
---	---	--	--

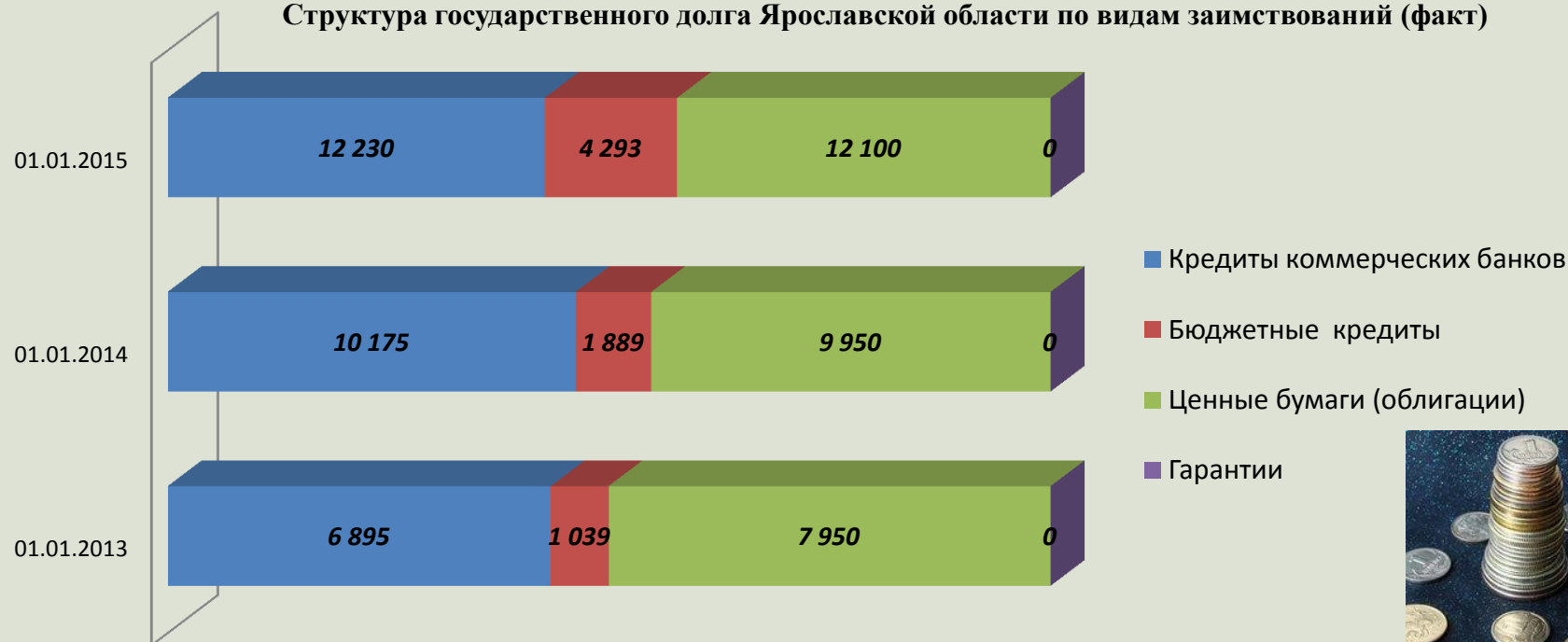
Субъект	Присвоенная группа	Сложившаяся группа			Доля			Межбюджетные трансферты ФБ (за исключением субвенций), млн.руб.			Собственные доходы, млн.руб.		
		2012	2013	2014	2012	2013	2014	2012	2013	2014	2012	2013	2014
Белгородская область	 3	3	4	3	5,76%	4,60%	11,85%	3 451,45	2 643,10	7 340,60	59 872,35	57 465,79	61 940,84
Брянская область	 2	2	2	2	20,26%	20,79%	25,60%	6 748,49	6 820,53	9 170,91	33 314,18	32 804,06	35 828,83
Владимирская область	 3	3	3	3	11,20%	9,88%	11,80%	4 711,92	4 181,77	5 511,79	42 072,97	42 336,71	46 720,44
Воронежская область	 3	3	3	3	14,52%	11,12%	9,55%	10 739,65	8 496,30	7 687,97	73 962,73	76 387,19	80 481,14
г. Москва	 4	4	4	4	2,62%	0,83%	0,52%	37 835,06	12 002,56	7 962,20	1 443 326,58	1 450 333,48	1 522 821,03
Ивановская область	 2	2	2	2	31,34%	30,44%	31,36%	9 535,17	9 817,54	10 539,22	30 422,57	32 256,02	33 605,07
Калужская область	 3	3	3	3	6,60%	5,42%	6,23%	3 004,18	2 507,56	2 931,61	45 502,43	46 233,29	47 079,75
Костромская область	 3	2	3	3	20,59%	16,38%	16,20%	4 345,86	3 648,46	3 607,99	21 106,45	22 269,98	22 271,40
Курская область	 3	3	3	3	10,23%	7,29%	9,35%	3 817,92	2 766,60	3 622,34	37 323,51	37 944,10	38 728,48
Липецкая область	 4	4	4	3	4,69%	2,80%	7,67%	1 766,96	1 087,27	3 626,87	37 698,94	38 852,81	47 286,90
Московская область	 4	3	4	4	6,57%	3,76%	4,42%	26 992,02	15 766,09	20 257,19	410 892,13	419 294,27	457 912,79
Орловская область	 2	2	2	2	23,70%	22,74%	21,61%	5 341,04	5 536,86	5 371,65	22 536,53	24 346,56	24 861,16
Рязанская область	 3	3	3	3	11,15%	8,82%	9,83%	3 986,80	3 455,94	4 073,44	35 759,34	39 168,60	41 418,41
Смоленская область	 3	3	3	3	16,23%	10,40%	15,57%	5 232,20	3 317,13	5 229,52	32 239,59	31 887,22	33 596,02
Тамбовская область	 2	2	2	2	32,12%	31,19%	34,27%	9 904,60	10 579,51	12 901,72	30 838,53	33 924,16	37 649,65
Тверская область	 3	3	3	3	9,20%	8,19%	8,89%	4 216,55	4 206,48	4 739,04	45 850,97	51 373,82	53 304,51
Тульская область	3	3	4	3	7,75%	4,42%	5,29%	3 907,40	2 519,04	3 641,84	50 443,20	57 048,87	68 871,82
Ярославская область	4	3	4	4	5,75%	3,13%	3,07%	3 095,06	1 783,88	1 872,85	53 849,77	57 023,27	61 073,07

Государственный долг Ярославской области

Расходы на обслуживание государственного долга Ярославской области за 2014 год составили 2047 млн. руб.



Структура государственного долга Ярославской области по видам заимствований (факт)



Доля расходов бюджетов субъектов РФ по ЦФО в 2014 году на обслуживание государственного долга

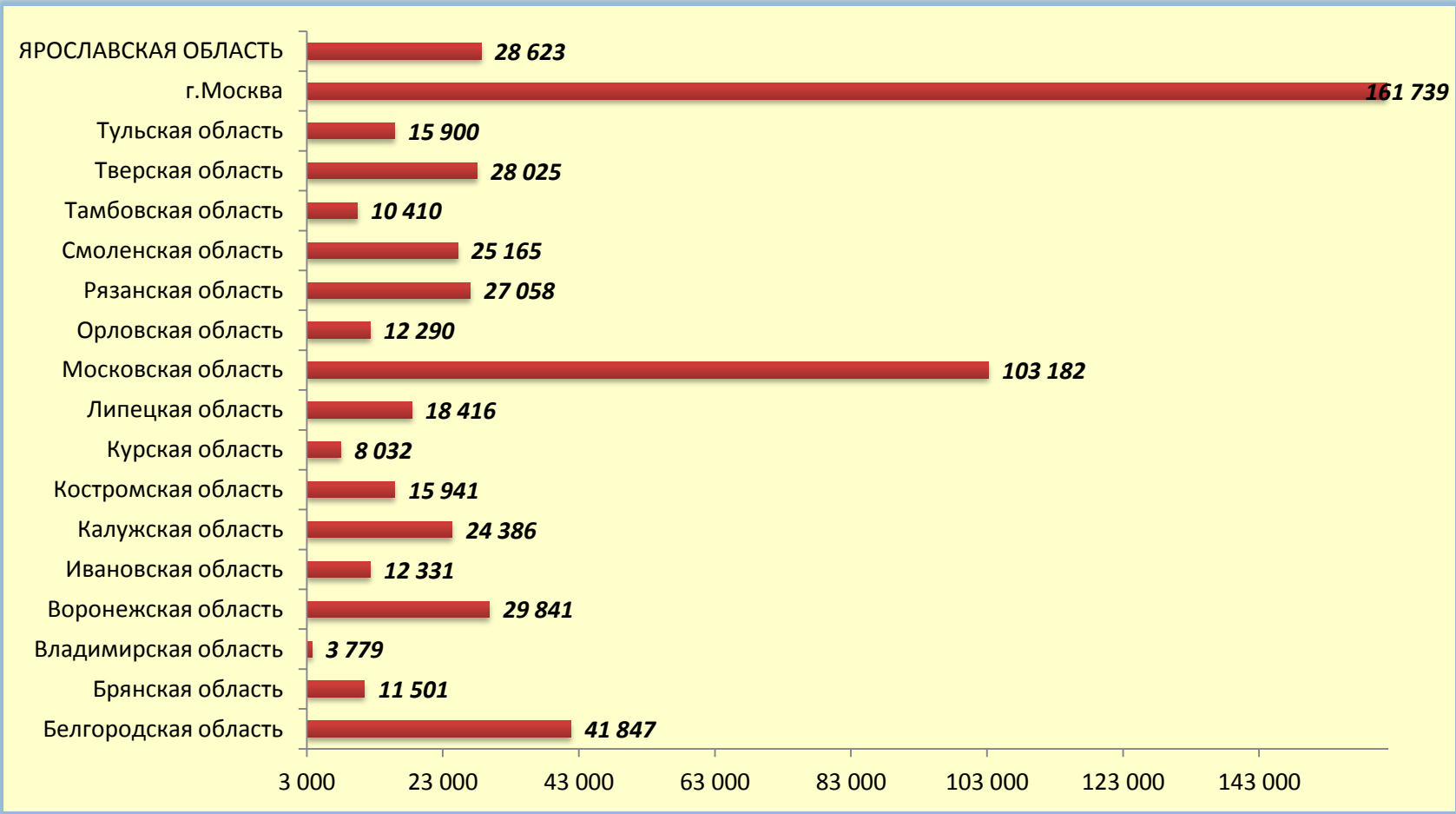
Субъект РФ	ОБСЛУЖИВАНИЕ ГОСУДАРСТВЕННОГО ДОЛГА			
	Исполнено, млн. руб.	Доля	Рейтинг по ЦФО	Рейтинг по РФ
Российская Федерация	107 219,945	1,33%		
Центральный федеральный округ	34 978,602	1,29%	4	
Белгородская область	1 923,928	3,05%	8	17
Брянская область	675,430	1,66%	13	43
Владимирская область	116,762	0,27%	18	69
Воронежская область	1 521,879	1,79%	11	39
г. Москва	12 834,447	0,80%	16	59
Ивановская область	640,154	1,86%	10	37
Калужская область	1 442,188	3,18%	7	15
Костромская область	954,181	4,02%	2	4
Курская область	146,145	0,34%	17	66
Липецкая область	1 488,283	3,35%	5	11
Московская область	4 506,315	1,22%	14	46
Орловская область	580,615	2,04%	9	36
Рязанская область	1 732,740	4,28%	1	2
Смоленская область	1 120,001	3,26%	6	13
Тамбовская область	420,717	0,99%	15	52
Тверская область	1 709,317	3,44%	3	8
Тульская область	1 118,228	1,76%	12	41
ЯРОСЛАВСКАЯ ОБЛАСТЬ	2 047,272	3,40%	4	10



Структура государственного долга субъектов РФ по ЦФО в 2014 году, в тыс. руб.

Субъект Российской Федерации	Государственные ценные бумаги	Кредиты, полученные от кредитных организаций, иностранных банков и международных финансовых организаций	Государственные гарантии	Бюджетные кредиты, привлеченные от других бюджетов бюджетной системы Российской Федерации	Итого, тыс. руб. / Место по ЦФО	
ЦФО	183 518 238,00	226 782 761,81	24 068 027,35	144 097 520,83	578 466 547,98	
Белгородская область	11 000 000,00	9 200 000,00	16 237 769,96	5 409 538,60	41 847 308,56	16
Брянская область	0,00	8 734 165,21	154 870,04	2 611 863,00	11 500 898,25	4
Владимирская область	0,00	0,00	0,00	3 779 118,09	3 779 118,09	1
Воронежская область	14 313 000,00	8 658 031,90	1 239 401,06	5 630 613,20	29 841 046,16	15
Ивановская область	0,00	9 294 808,00	213 502,67	2 822 197,00	12 330 507,67	6
Калужская область	2 500 000,00	11 537 704,00	3 701 588,62	6 647 126,50	24 386 419,12	10
Костромская область	4 400 000,00	4 852 570,00	0,00	6 688 829,00	15 941 399,00	8
Курская область	0,00	6 000 000,00	279 227,91	1 752 754,26	8 031 982,17	2
Липецкая область	9 500 000,00	7 900 000,00	364 473,70	651 522,00	18 415 995,70	9
Московская область	0,00	64 103 734,00	372 879,98	38 705 723,40	103 182 337,38	17
Орловская область	0,00	6 622 874,20	0,00	5 666 805,40	12 289 679,60	5
Рязанская область	2 500 000,00	13 478 628,00	125 000,00	10 954 768,00	27 058 396,00	12
Смоленская область	3 000 000,00	8 460 000,00	119 776,12	13 585 073,10	25 164 849,22	11
Тамбовская область	0,00	7 766 863,60	109 537,31	2 533 316,63	10 409 717,54	3
Тверская область	6 450 000,00	12 786 573,00	0,00	8 788 654,15	28 025 227,15	13
Тульская область	6 500 000,00	7 341 331,00	0,00	2 058 669,00	15 900 000,00	7
г.Москва	111 255 238,00	27 815 478,90	1 150 000,00	21 518 097,41	161 738 814,31	18
ЯРОСЛАВСКАЯ ОБЛАСТЬ	12 100 000,00	12 230 000,00	0,00	4 292 852,08	28 622 852,08	14

Общий объем государственного долга субъектов РФ по ЦФО в 2014 году, в млн. руб.



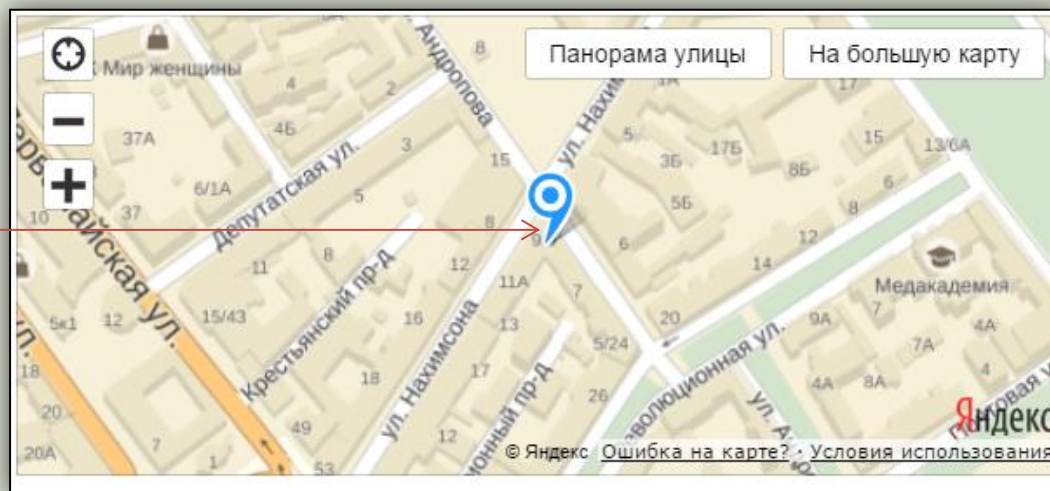
Обратная связь

Презентация подготовлена департаментом финансов Ярославской области.

Мы надеемся, что представленная информация оказалась для Вас полезной и интересной.

Свои вопросы и предложения Вы можете направить в департамент финансов Ярославской области:

- по телефону: приемная (4852)72-83-68 или канцелярия (4852)32-83-54
- по факсу: (4852)30-49-32
- письмом по почте (150000, г. Ярославль, ул. Андропова, 9/9) или на электронный адрес DepFin@region.adm.yar.ru.



Яндекс карты