

Итоговый отчет о результатах мониторинга потребности семей, имеющих в своем составе детей-инвалидов и семей с детьми, в которых оба родителя (единственный родитель) являются инвалидами, в предоставлении услуг в сфере социальной защиты, здравоохранения, образования и занятости

Наименование показателя	Общие данные			
общее количество опрошенных семей	1692			
из них: семей с детьми-инвалидами	1565			
с взрослыми	127			
мужского пола	974			
женского пола	718			
в возрасте:			1692	
0-3	185		1565	
4-18	1380			
19-30	12		127	
31-40	68			
Старше 40	47			
	дети	взросл	всего	%
1. Наличие потребности в обучении в общеобразовательной школе	727	x	727	46,45
в отдельном классе	206	x	206	13,16
в классе совместно с другими	521	x	521	33,29
2. Потребность в доп.образовании	631	18	649	38,36
дистанционно	217	10	227	14,50
очно	414	8	422	26,96
3. Наличие в семье условий для участия в Интернет-проектах	772	x	772	49,33
4. Наличие потребности (желания) в дистанционном обучении	445	x	445	28,43
5. Наличие потребности в обучении в отдельной образовательной организации	372	x	372	23,77
6. Необходимость консультативной поддержки по вопросам обучения и воспитания	656	25	681	40,25
7. Потребность в получении набора социальных услуг в натуральном выражении (льготное обеспечение лекарствами)	954	44	998	58,98
8. Потребность в профориентационной работе	424	15	439	25,95
9. Родители с инвалидностью, обратившиеся в органы службы занятости за содействием в поиске подходящей работы, в т.ч.:	x	27	27	21,26
помогли в трудоустройстве	x	3	3	2,36
помогают в поиске работы в настоящий момент	x	1	1	0,79
обратились, но найти подходящую работу не удалось	x	23	23	17
10. Потребность в услугах социальной сферы, в том числе:	1985	214	2199	129,9
1) в уходе	114	1	115	6,80
2) в организации питания	149	6	155	9,16
3) содействие в получении медицинской помощи	689	106	795	46,99
4) содействие в получении правовой помощи	414	69	483	28,55
5) содействие в получении социально-психологической помощи	477	22	499	29,49
6) другое	142	10	152	5,56

Итоги мониторинга потребности семей, имеющих в своем составе детей-инвалидов и семей с детьми, в которых оба родителя (единственный родитель) являются инвалидами, в предоставлении услуг в сфере социальной защиты, здравоохранения, образования и занятости в Ярославской области

В декабре 2017 года департамент труда и социальной поддержки населения Ярославской области совместно со специалистами органов социальной защиты населения и комплексных центров социального обслуживания населения провел ежегодный мониторинг потребности семей региона, имеющих в своем составе детей-инвалидов и семей с детьми, в которых оба родителя (единственный родитель) являются инвалидами, в предоставлении услуг в сфере социальной защиты, здравоохранения, образования и занятости.

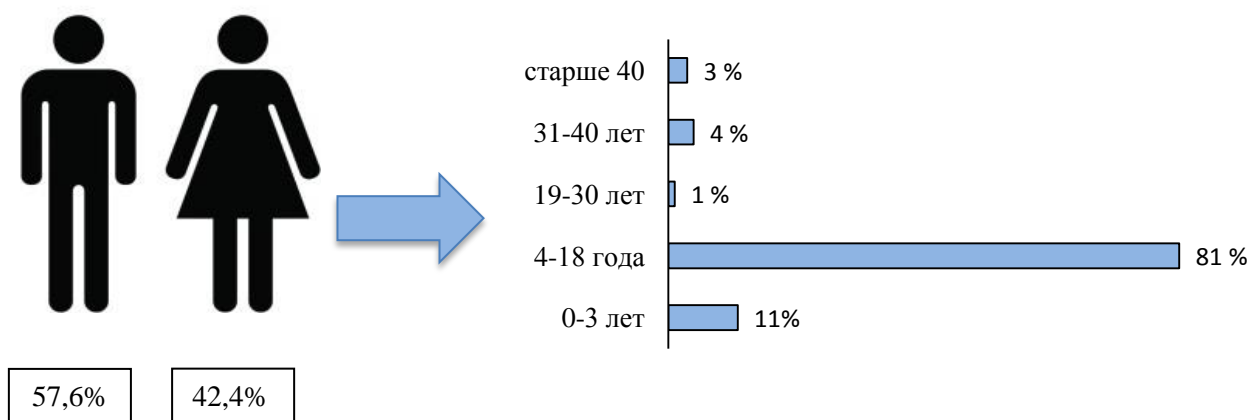
В соответствии с пунктом 45 плана мероприятий на 2015-2018 годы по реализации первого этапа Концепции государственной семейной политики в Российской Федерации на период до 2025 года, утвержденной распоряжением Правительства Российской Федерации от 09 апреля 2015 № 607-р данный опрос был проведен впервые.

Целью ежегодного мониторинга являлся сбор сведений для разработки и реализации государственной политики Российской Федерации в отношении семей, имеющих детей-инвалидов, а также семей с детьми, в которых оба родителя (или единственный родитель) являются инвалидами, направленной на предоставление им равных с другими гражданами возможностей в реализации своих прав, предусмотренных Конституцией Российской Федерации, создание необходимых условий для индивидуального развития.

В Ярославской области по состоянию на 31.12.2017 по данным органов социальной защиты населения 3430 детей-инвалидов, а также 760 семей с родителями инвалидами.

При проведении мониторинга использовался метод анкетного опроса членов семей, в составе которых инвалиды или дети-инвалиды. Объем выборки исследования составил **1692 человек**, из семей данных категорий.

Демографические характеристики опрошенных семей



Проведенный ежегодный мониторинг выявил актуальные потребности опрошенных семей Ярославской области в предоставлении услуг в сфере социальной защиты, здравоохранения, образования и занятости:

Обзор результатов мониторинга по выявленным потребностям опрошенных семей



Потребности в предоставлении услуг в сфере образования

Одним из ключевых направлений в работе с семьями, имеющими детей-инвалидов, остается доступность и качество образования с учетом особых образовательных потребностей. Наличие потребности в обучении в общеобразовательной школе отметили 46% опрошенных семей с детьми-инвалидами, из них: 33% считают, что учебный процесс должен проходить в классе

совместно с другими школьниками, 13% - в отдельном классе. 24% сообщили о потребности в обучении в отдельной образовательной организации.

Потребность в обучении по типам образовательных организаций



Потребность в дополнительном образовании (табл. 1):
 в очной форме дополнительного образования испытывают потребность 26% семей с детьми-инвалидами и 6% со взрослыми инвалидами;
 в дистанционной форме - 14% семей с детьми-инвалидами и 8% со взрослыми инвалидами.

Наличие потребности в дополнительном образовании (табл. 1)

Формы	Дети-инвалиды (чел.)	Взрослые (чел.)
Дистанционно	217	10
Очно	414	8

Среди опрошенных семей с детьми-инвалидами сообщили о потребности в дистанционном обучении 28% и 49% о наличии в семье условий для участия в Интернет-проектах.

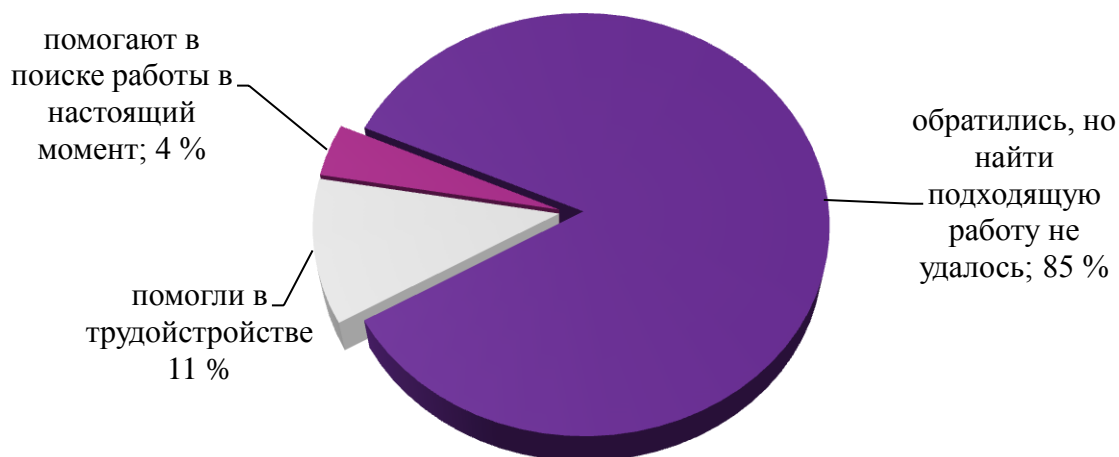
Необходимость консультативной поддержки по вопросам обучения и воспитания отметили 42% семей с детьми-инвалидами и 20% родителей с инвалидностью.

Потребности в предоставлении услуг в сфере занятости

Предоставление услуг в сфере занятости семьям, воспитывающим детей-инвалидов, и имеющих в своем составе взрослых с инвалидностью, предполагает проведение системной, комплексной профориентационной работы, формирование баз данных указанной категорией лиц, а также организаций, оказывающих содействие инвалидам в трудоустройстве.

Мониторинг выявил у родителей с инвалидностью нуждаемость в адресной помощи в трудоустройстве. Обращались в органы службы занятости за содействием в поиске подходящей работы 27 (21% опрошенных) родителей с инвалидностью, 23 из которых найти подходящую работу не удалось.

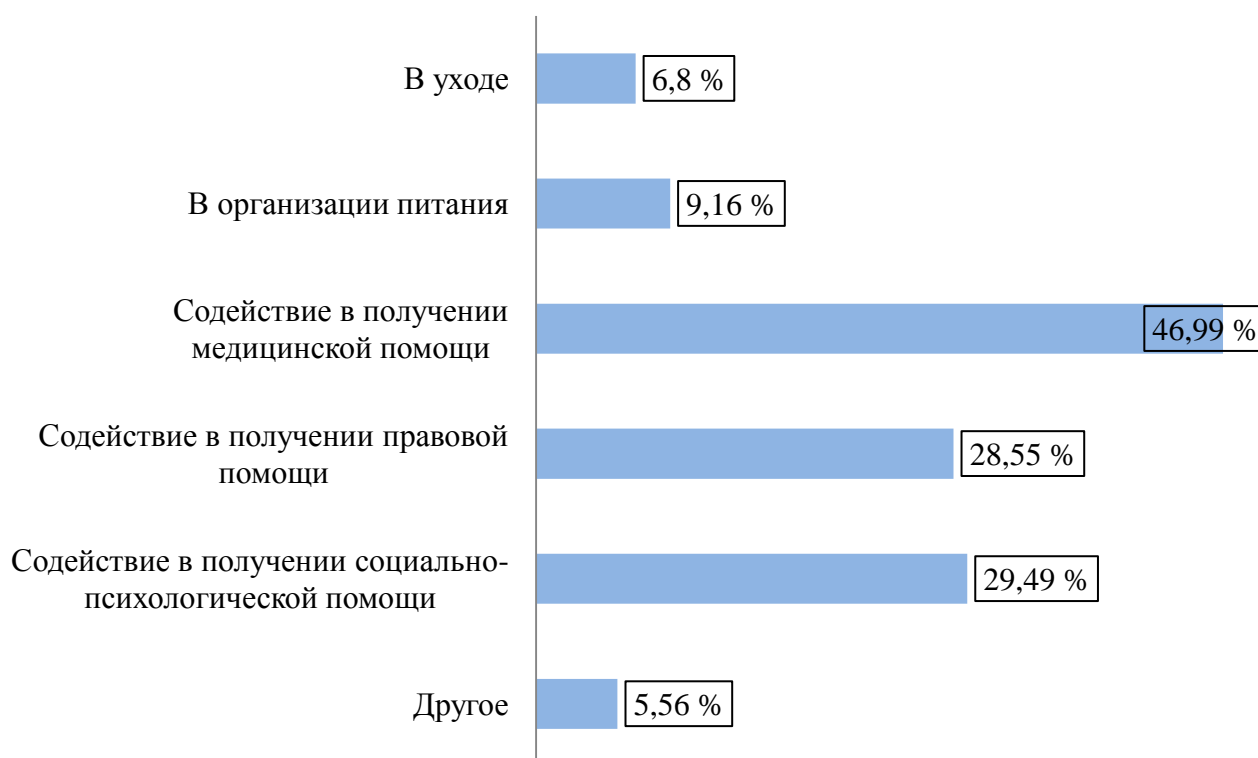
Родители с инвалидностью, обратившиеся в органы службы занятости за содействием в поиске подходящей работы



Потребности в предоставлении услуг социальной сферы

Мониторинг выявил, что все опрошенные семьи испытывают потребности в услугах социальной сферы (здравоохранение, социальная защита, занятость населения, образование), среди которых наиболее востребованы содействие в медицинской, социально-психологической и правовой помощи:

**Примечание: технология исследования предполагала выбор нескольких вариантов ответа.*



Кроме того, в рамках мониторинга респонденты дополнительно отметили потребности в следующих услугах:

- потребность в получении дополнительного расходного материала (тест полоски) при заболевании сахарного диабета, специализированного автокресла для детей с ДЦП, ортопедической обуви, ходунков, детского питания, слуховом аппарате, кресле-коляске для прогулок, учебными пособиями и приборами для ребенка-инвалида по зрению для письма по Брайлю;

- бесплатное диетическое питание учащихся с заболеванием сахарного диабета;

- транспортные услуги (транспортировка ребенка);

- услуги дефектолога, логопеда;

- услуги репетитора;

- услуги массажиста, парикмахера на дому;

- льготное санаторно-курортное лечение, летний оздоровительный отдых;

- реабилитационные услуги для детей (ДЦП);

- содействие в получении памперсов;

- сопровождение ребенка в медицинских и образовательных учреждениях;

- достаточное и своевременное обеспечение лекарственными препаратами по льготным ценам;

- организация ребенка в группу с дневной формой пребывания;

- потребность в компьютере и интернете для дистанционного обучения (по заключению);

- обеспечение условий для беспрепятственного получения услуг на объектах культурной, инженерной и транспортной инфраструктуры ребенку-инвалиду;

- потребность в доступности туалетов в больнице для инвалидов-колясочников;

- обучение ремеслу с последующим трудоустройством;

- в период занятости родителей услуги «Социальная няня».

Вместе с тем, потребность в получении набора социальных услуг в натуральном выражении (льготное обеспечение лекарствами) испытывают 61% семей с детьми-инвалидами и 35% родителей с инвалидностью.

Таким образом, учет полученных мониторингом сведений, выявивших актуальные потребности семей, имеющих в своем составе детей-инвалидов, и семей с детьми, в которых оба родителя (единственный родитель) являются инвалидами, позволит повысить адресную направленность мер социальной поддержки данных семей.