

Итоговый отчет о результатах мониторинга потребности семей, имеющих в своем составе детей-инвалидов и семей с детьми, в которых оба родителя (единственный родитель) являются инвалидами, в предоставлении услуг в сфере социальной защиты, здравоохранения, образования и занятости за 2020 год

| Наименование показателя | Общие данные | | | |
|---|--------------|------------|-------------|-------------|
| | дети | взр. | всего | % |
| общее количество опрошенных семей | 2187 | | | |
| из них: семей с детьми-инвалидами | 2015 | | | |
| с взрослыми | 172 | | | |
| мужского пола | 1197 | | | |
| женского пола | 990 | | | |
| в возрасте: | | | 2187 | |
| 0-3 | 191 | | 2015 | |
| 4-18 | 1824 | | | |
| 19-30 | 12 | | 172 | |
| 31-40 | 87 | | | |
| Старше 40 | 73 | | | |
| | дети | взр. | всего | % |
| 1. Наличие потребности в обучении в общеобразовательной школе | 607 | х | 607 | 30,1 |
| в отдельном классе | 183 | х | 183 | 9,07 |
| в классе совместно с другими | 424 | х | 424 | 21,03 |
| 2. Потребность в доп. образовании | 559 | 16 | 575 | 26,3 |
| дистанционно | 164 | 12 | 176 | 8,05 |
| очно | 395 | 4 | 399 | 18,3 |
| 3. Наличие в семье условий для участия в Интернет-проектах | 918 | х | 918 | 45,6 |
| 4. Наличие потребности (желания) в дистанционном обучении | 294 | х | 294 | 14,6 |
| 5. Наличие потребности в обучении в отдельной образовательной организации | 301 | х | 301 | 14,9 |
| 6. Необходимость консультативной поддержки по вопросам обучения и воспитания | 398 | 30 | 428 | 19,6 |
| 7. Потребность в получении набора социальных услуг в натуральном выражении (льготное обеспечение лекарствами) | 674 | 53 | 727 | 33,2 |
| 8. Потребность в профориентационной работе | 287 | 11 | 298 | 13,6 |
| 9. Родители с инвалидностью, обратившиеся в органы службы занятости за содействием в поиске подходящей работы, в т.ч.: | х | 25 | 25 | 14,5 |
| помогли в трудоустройстве | х | 6 | 6 | 3,5 |
| помогают в поиске работы в настоящий момент | х | 4 | 4 | 2,3 |
| обратились, но найти подходящую работу не удалось | х | 15 | 15 | 8,7 |
| 10. Потребность в услугах социальной сферы, в том числе: | 1263 | 103 | 1366 | 62,4 |
| 1) в уходе | 85 | 5 | 90 | 4,1 |
| 2) в организации питания | 102 | 5 | 107 | 4,9 |
| 3) содействие в получении медицинской помощи | 535 | 40 | 575 | 26,3 |
| 4) содействие в получении правовой помощи | 205 | 27 | 232 | 10,6 |
| 5) содействие в получении социально-психологической помощи | 284 | 16 | 300 | 13,7 |
| 6) другое | 52 | 10 | 62 | 2,8 |

**Итоги мониторинга потребности семей,
имеющих в своем составе детей-инвалидов и семей с детьми, в которых оба
родителя (единственный родитель) являются инвалидами, в предоставлении
услуг в сфере социальной защиты, здравоохранения, образования и занятости
в Ярославской области**

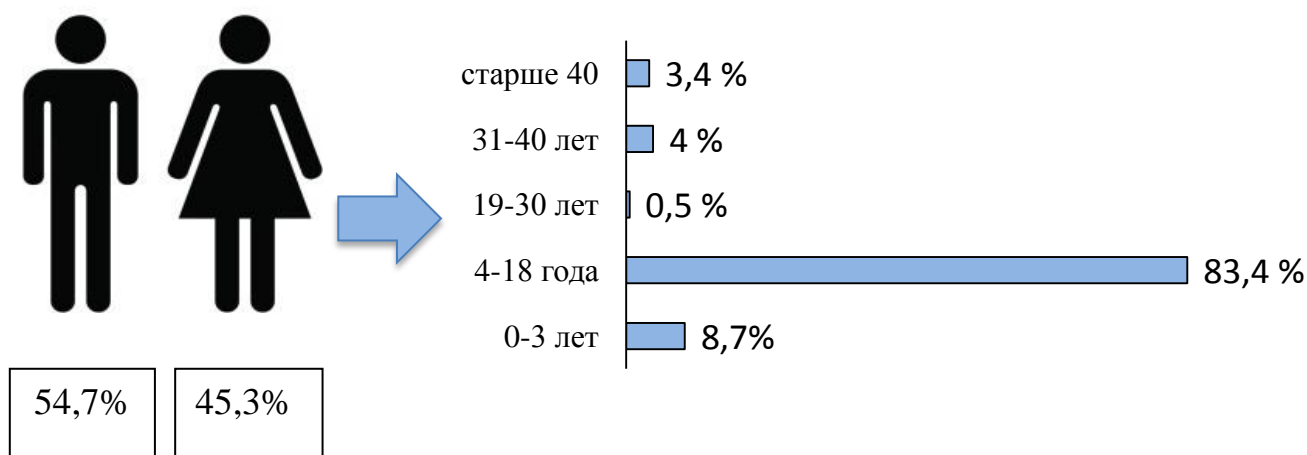
В декабре 2020 года департамент труда и социальной поддержки населения Ярославской области совместно со специалистами органов социальной защиты населения и комплексных центров социального обслуживания населения провел ежегодный мониторинг потребности семей региона, имеющих в своем составе детей-инвалидов и семей с детьми, в которых оба родителя (единственный родитель) являются инвалидами, в предоставлении услуг в сфере социальной защиты, здравоохранения, образования и занятости.

Целью ежегодного мониторинга являлся сбор сведений для разработки и реализации государственной политики Российской Федерации в отношении семей, имеющих детей-инвалидов, а также семей с детьми, в которых оба родителя (или единственный родитель) являются инвалидами, направленной на предоставление им равных с другими гражданами возможностей в реализации своих прав, предусмотренных Конституцией Российской Федерации, создание необходимых условий для индивидуального развития.

В Ярославской области по состоянию на 31.12.2020 по данным органов социальной защиты населения 3993 детей-инвалидов, а также 856 семей с родителями инвалидами.

При проведении мониторинга использовался метод анкетного опроса членов семей, в составе которых инвалиды или дети-инвалиды. Объем выборки исследования составил **2187 человек**, из семей данных категорий, что на 159 опрошенных больше предыдущего года.

Демографические характеристики опрошенных семей



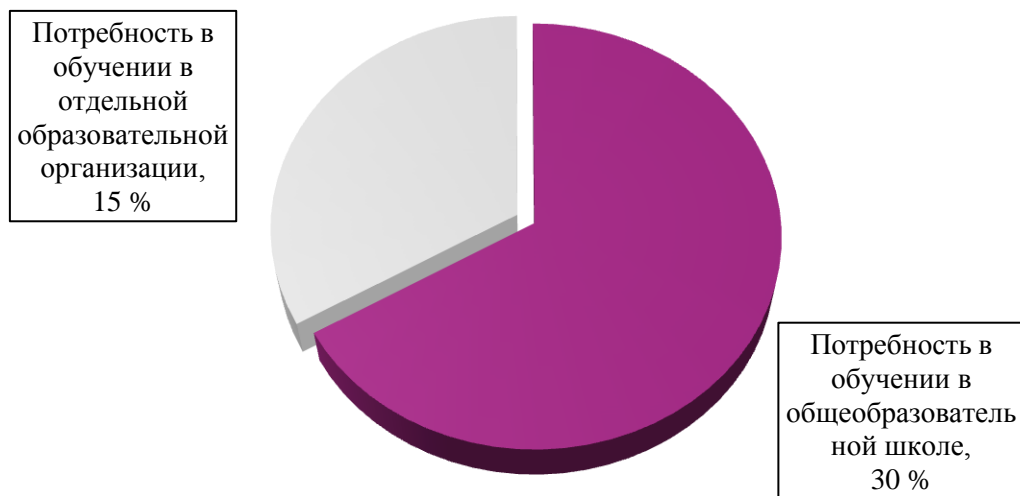
Проведенный ежегодный мониторинг выявил актуальные потребности опрошенных семей Ярославской области в предоставлении услуг в сфере социальной защиты, здравоохранения, образования и занятости:



Потребности в предоставлении услуг в сфере образования

Одним из ключевых направлений в работе с семьями, имеющими детей-инвалидов, остается доступность и качество образования с учетом особых образовательных потребностей. Наличие потребности в обучении в общеобразовательной школе отметили 30% опрошенных семей с детьми-инвалидами, при этом 21% считают, что учебный процесс должен проходить в классе совместно с другими школьниками, 9% - в отдельном классе. 15% сообщили о потребности в обучении в отдельной образовательной организации.

Потребность в обучении по типам образовательных организаций



Потребность в дополнительном образовании (табл. 1):
в очной форме дополнительного образования испытывают потребность 18,1 % семей с детьми-инвалидами и 0,2 % со взрослыми инвалидами;
в дистанционной форме – 7,5 % семей с детьми-инвалидами и 0,55 % со взрослыми инвалидами.

Наличие потребности в дополнительном образовании (табл. 1)

| Формы | Дети-инвалиды (чел.) | Взрослые (чел.) |
|--------------|----------------------|-----------------|
| Дистанционно | 164 | 12 |
| Очно | 395 | 4 |

Среди опрошенных семей с детьми-инвалидами сообщили о потребности в дистанционном обучении 15 % и 45,6 % о наличии в семье условий для участия в Интернет-проектах.

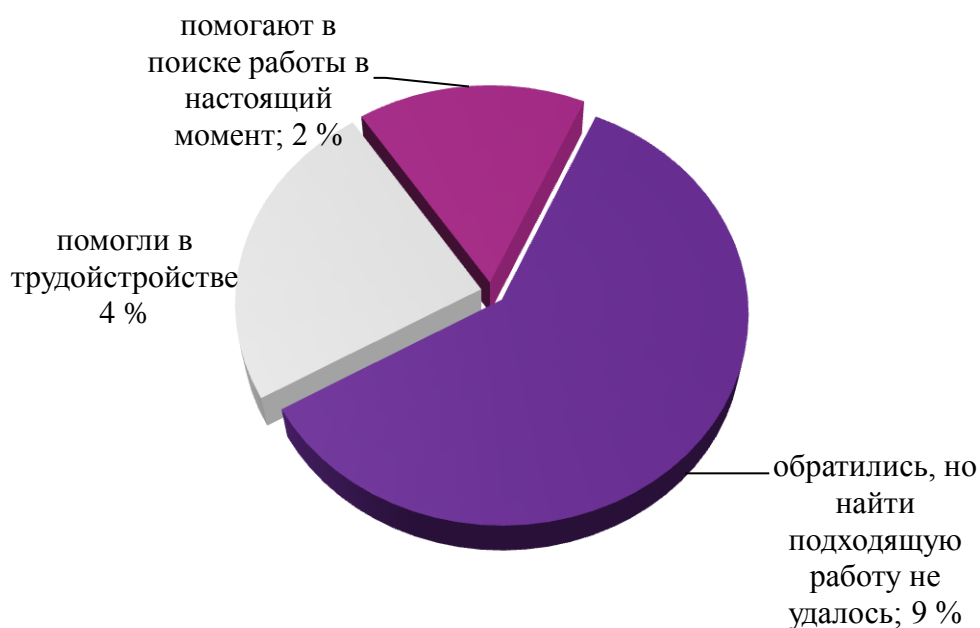
Необходимость консультативной поддержки по вопросам обучения и воспитания отметили 18,2 % семей с детьми-инвалидами и 1,4 % родителей с инвалидностью. В сравнении с предыдущим годом данный показатель снизился на 4,7 %.

Потребности в предоставлении услуг в сфере занятости

Предоставление услуг в сфере занятости семьям, воспитывающим детей-инвалидов, и имеющих в своем составе взрослых с инвалидностью, предполагает проведение системной, комплексной профориентационной работы, формирование баз данных указанной категорией лиц, а также организаций, оказывающих содействие инвалидам в трудоустройстве.

Мониторинг выявил у родителей с инвалидностью нуждаемость в адресной помощи в трудоустройстве. Обращались в органы службы занятости за содействием в поиске подходящей работы 25 (15 % опрошенных) родителей с инвалидностью, 15 из которых найти подходящую работу не удалось.

Родители с инвалидностью, обратившиеся в органы службы занятости за содействием в поиске подходящей работы



Потребности в предоставлении услуг социальной сферы

Мониторинг выявил, что все опрошенные семьи испытывают потребности в услугах социальной сферы (здравоохранение, социальная защита, занятость населения, образование), среди которых наиболее востребованы содействие в медицинской, социально-психологической и правовой помощи:

**Примечание: технология исследования предполагала выбор нескольких вариантов ответа.*



Потребность в содействии в получении медицинской и правовой помощи по сравнению с 2019 г. уменьшились на 5,5 % и 2,7 % соответственно, в получении социально-психологической помощи – на 0,5 %; уменьшилось количество респондентов, отметивших потребность в организации питания.

Кроме того, на уровне предыдущего года сохранилась потребность в дополнительных услугах социальной сферы: респонденты высказали пожелания по получению транспортных услуг, услуг медицинской реабилитации, а также средств реабилитации.

Вместе с тем, потребность в получении набора социальных услуг в натуральном выражении (льготное обеспечение лекарствами) испытывают 30,7 % семей с детьми-инвалидами и 2,5% родителей с инвалидностью.

Таким образом, учет полученных мониторингом сведений, выявивших актуальные потребности семей, имеющих в своем составе детей-инвалидов, и семей с детьми, в которых оба родителя (единственный родитель) являются инвалидами, позволит повысить адресную направленность услуг социальной сферы.